



**BARBECUE  
ELETTRICO  
CON STAND**

*ISTRUZIONI D'USO*



## AVVERTENZE DI SICUREZZA



### ATTENZIONE!

Attenzione! Leggere le istruzioni prima dell'uso. Leggere tutti gli avvisi di sicurezza e tutte le istruzioni. La mancata osservanza dei presenti avvisi e istruzioni potrebbe causare scosse elettriche, incendi e/o infortuni gravi. Avvertenza! Quando si usano apparecchi alimentati elettricamente, osservare sempre le normali precauzioni di sicurezza per ridurre il rischio di incendio, scosse elettriche, lesioni personali e danni materiali. L'apparecchio è destinato solo ad un uso domestico per le funzioni indicate nel presente manuale. Non adatto per uso professionale. Non utilizzare l'apparecchio per usi diversi da quello per cui è concepito. Qualsiasi utilizzo diverso da quello indicato è da considerarsi improprio e pericoloso ed espone l'utilizzatore a rischi di natura elettrica e a danni alle persone. Allor-ché si decida di smaltire come rifiuto questo apparecchio, si raccomanda di renderlo inoperante tagliandone il cavo di alimentazione. Prima di collegare l'apparecchio alla rete di alimentazione, controllare che la tensione indicata sui dati tecnici corrisponda a quella della rete locale e non utilizzare prese o prolunghe elettriche non

compatibili con quanto indicato nei dati tecnici. Non utilizzare l'apparecchio se il cavo, la spina o alcune sue parti risultano danneggiate. Assicurarsi che il cavo di alimentazione sia adeguatamente tenuto lontano dall'apparecchio e non venga in contatto con le parti calde dello stesso o pressato su bordi o spigoli taglienti. Non scollegare mai l'apparecchio tirando il cavo. Dopo aver utilizzato l'apparecchio, scollegare il filo conduttore dalla fonte elettrica e attendere che si raffreddi prima di riporlo a posto e di procedere alla sua pulizia. Tutte le riparazioni, compresa la (eventuale) la sostituzione del cavo di alimentazione, devono essere eseguite solamente da tecnici autorizzati ed esperti, in modo da prevenire ogni rischio. Non avvolgere mai il cavo di alimentazione attorno alla mano quando l'apparecchio è connesso alla rete elettrica. In caso di temporale, scollegare il cavo di alimentazione dalla presa di corrente. Distendere completamente il cavo prima dell'utilizzo. Non tirare o trasportare l'apparecchio per mezzo del filo di alimentazione. Non usare il filo di alimentazione come manico. Non tirare il filo di alimentazione attorno ad angoli aguzzi e non appoggiarlo su superfici calde. Conservare il presente libretto d'uso sicuro, insieme alle istruzioni, per l'intera durata di vita

dell'apparecchio, a scopo di consultazione. In caso di cessione dell'apparecchio a terzi, consegnare anche l'intera documentazione. Se nella lettura di questo libretto di istruzioni d'uso alcune parti risultassero di difficile comprensione o se sorgessero dubbi, prima di utilizzare il prodotto contattare l'azienda all'indirizzo indicato. Attenzione! Controllare periodicamente il corretto serraggio delle eventuali viti presenti, lo stato di usura dell'apparecchio ed accertarsi del suo corretto funzionamento. L'utilizzo di accessori non consigliati o non forniti dal costruttore dell'apparecchio può comportare rischi di incendio, shock elettrico o danni a persone. Scollegare sempre l'apparecchio dall'alimentazione se lasciato incustodito e prima di montarlo, smontarlo, pulirlo o manutenerlo. Non lasciare l'apparecchio esposto ad agenti atmosferici (pioggia, sole, ecc.). Non usare l'apparecchio all'aperto. Non lasciare incustodito l'apparecchio mentre è collegato alla rete elettrica. Non utilizzare l'apparecchio in caso di mani bagnate o piedi bagnati o nudi.



## **ATTENZIONE!**

Pericolo di soffocamento. Gli elementi dell'imballaggio non devono essere lasciati alla portata dei bambini in quanto

potenziali fonti di pericolo. Tenere il sacchetto di plastica lontano dalla portata di bambini. Non è un giocattolo. Durante l'utilizzo assicurarsi che i bambini non vengano a contatto con l'apparecchio.

Se il cavo flessibile esterno di questo apparecchio è danneggiato, deve essere sostituito esclusivamente dal costruttore, dal suo servizio di assistenza, o da personale qualificato equivalente, al fine di evitare pericoli. L'apparecchio può essere utilizzato da bambini di età non inferiore a 8 anni e da persone con ridotte capacità fisiche, sensoriali o mentali, o prive di esperienza o della necessaria conoscenza, purché sotto sorveglianza oppure dopo che le stesse abbiano ricevuto istruzioni relative all'uso sicuro dell'apparecchio e alla comprensione dei pericoli ad esso inerenti. I bambini non devono giocare con l'apparecchio. La pulizia e la manutenzione destinata ad essere effettuata dall'utilizzatore non deve essere effettuata da bambini, a meno che non abbiano più di 8 anni e siano sorvegliati. Mantenere l'apparecchio e il suo cavo fuori dalla portata dei bambini con meno di 8 anni e custodire in luogo asciutto e sicuro.

L'apparecchio non è destinato ad essere fatto funzionare per mezzo di un tem-

porizzatore esterno o con un sistema di comando separato.

L'apparecchio non deve essere immerso in acqua. Non riempire l'apparecchio in modo eccessivo: potrebbe esserci trascinamento di acqua bollente. Tenere il connettore ad adeguata distanza. Non aprire o rimuovere il coperchio mentre l'acqua sta bollendo. La superficie dell'elemento riscaldante è soggetta a calore residuo dopo l'uso. Prestare attenzione. Utilizzare solo per l'uso consentito. L'uso improprio potrebbe causare danni. L'apparecchio deve essere utilizzato solo con il supporto fornito.

## ATTENZIONE!

Superficie che scotta. Non immergere l'apparecchio in acqua o altri liquidi. Non usare l'apparecchio in prossimità di vasche o lavandini pieni di acqua. Non far mai funzionare l'apparecchio senza alimenti. Quest'apparecchio non è concepito per esser usato continuativamente. Far raffreddare l'apparecchio sempre per qualche minuto tra un utilizzo e un altro.



La temperatura delle superfici accessibili può essere elevata quando l'apparecchio è in funzione. Le superfici sono soggette a diventare calde durante l'uso. Questo apparecchio non deve es-

sere usato con carbone o combustibile simile. Se la superficie presenta delle crepe, bisogna spegnere l'apparecchio per evitare che possa esserci una scossa elettrica. Sorvegliare durante l'uso. Non mettere sulla piastra forchette, coltelli e cucchiai o altri utensili che potrebbero riscaldarsi. L'apparecchio può essere utilizzato solamente con l'appropriata presa di connettore. Prima dell'utilizzo lavare la parti a contatto con gli alimenti. Posizionare solo su piani stabili e mai su carta e cartone e plastica.

### Componenti

1. Griglia scaldacibo
2. Griglia di cottura
3. Resistenza
4. Termostato regolabile
5. Spia di funzionamento
6. Stand
7. Supporto utensili



L'unità può essere utilizzata sia come griglia da tavolo che come barbecue autonomo, adagiandola sull'apposito stand.

**Assemblaggio griglia da tavolo.** (fig.A)

**Assemblaggio barbecue.** (fig.B)

### Istruzioni

Collegare la spina a una presa di corrente.

Posizionare la manopola della temperatura al livello massimo. A questo punto si accenderà la spia di funzionamento.

Attendere 5 minuti prima di posizionare i cibi sulla griglia.

Dopo circa 5-10 minuti l'elemento riscaldante raggiunge la temperatura. A questo punto è possibile regolare il termostato in base all'alimento da cucinare. Posizionare quindi gli alimenti da cuocere sull'apposita griglia di cottura.

Posizionando invece gli alimenti sulla griglia superiore, questi verranno mantenuti al caldo.

Durante l'uso l'acqua evaporerà e quindi sarà necessario introdurre altra acqua volta per volta facendo attenzione a non versarne sulla resistenza.

A fine utilizzo ruotare la manopola sul livello minimo per spegnere l'unità e scollegare la spina dalla presa di corrente.



#### **Pulizia e manutenzione**

Prima di procedere alla pulizia accertarsi che l'unità sia scollegata dalla presa di corrente.

Lasciar raffreddare completamente la resistenza.

Eliminare l'acqua versata nella vaschetta.

Pulire la resistenza con un panno asciutto.

Pulire le griglie e il vassoio con acqua e detergente neutro.

Non utilizzare detergenti chimici abrasivi o spugne metalliche per pulire le griglie, il vassoio e la base.

## **E - MEDIDAS DE SEGURIDAD**



¡Atención! Lea estas instrucciones antes del uso. Lea todas las advertencias de seguridad y todas las instrucciones. El hecho de no respetar las presentes advertencias e instrucciones podría provocar descargas eléctricas, incendios y/o accidentes graves. ¡Advertencia! Al utilizar aparatos eléctricos, deben adoptarse siempre las precauciones de seguridad normales para reducir el riesgo de incendio, descarga eléctrica, lesiones personales y daños materiales. Este aparato está destinado únicamente a un uso doméstico para las funciones indicadas en el presente manual. No apto para uso profesional. No utilice el aparato con fines distintos a aquel para el que está diseñado. Cualquier uso di-

ferente al indicado debe considerarse indebido y peligroso y expone al usuario a riesgos de naturaleza eléctrica y daños a las personas. Cuando se decida desechar este aparato, se recomienda inutilizarlo cortando el cable de alimentación. Antes de conectar el aparato a la red de alimentación, compruebe que la tensión indicada en los datos técnicos se corresponde con la de la red local y no utilice tomas o alargadores eléctricos no compatibles con lo indicado en los datos técnicos. No utilice el aparato si el cable, el enchufe o algunas de sus partes están dañados. Asegúrese de que el cable de alimentación se mantiene debidamente alejado del aparato y que no está en contacto con las partes calientes del mismo o aplastado sobre bordes o aristas cortantes. Nunca desconecte el aparato tirando del cable. Después de utilizar el aparato, desconecte el hilo conductor de la fuente eléctrica y espere hasta que se enfríe antes de guardarlo y de proceder a su limpieza. Todas las reparaciones, incluida la sustitución del cable de alimentación (si fuera preciso), deberán realizarlas únicamente técnicos autorizados y expertos, para prevenir cualquier riesgo. Nunca enrolle el cable de alimentación alrededor de la mano cuando el aparato esté conectado a la red eléctrica. En caso de tormenta,

desconecte el cable de alimentación de la toma de corriente. Desenrolle el cable por completo antes de utilizar el aparato. No tire ni transporte el aparato por medio del cable de alimentación. No utilice el cable de alimentación como asa. No tire del cable de alimentación alrededor de aristas cortantes ni lo apoye sobre superficies calientes. Guarde el presente manual de uso, junto con las instrucciones, durante toda la vida útil del aparato, para futuras consultas. En caso de cesión del aparato a terceros, entregue también toda la documentación. Si al leer este manual de instrucciones algunas partes le resultaran difíciles de entender o le surgieran dudas, antes de utilizar el aparato, póngase en contacto con la empresa en la dirección indicada. ¡Atención! Compruebe de forma periódica el correcto ajuste de los tornillos que pudiera llevar el aparato, su estado de desgaste y asegúrese de que funciona correctamente. El uso de accesorios no recomendados o no suministrados por el fabricante puede conllevar riesgos de incendio, choque eléctrico o daños a personas. Desconecte siempre el aparato cuando lo deje sin vigilancia y antes de montarlo, desmontarlo, limpiarlo o realizar su mantenimiento. No deje el aparato expuesto a los agentes atmosféricos (lluvia, sol, etc.). No lo uti-

lice al aire libre. No lo deje sin vigilancia mientras está conectado a la red eléctrica. No utilice el aparato con las manos o los pies mojados o descalzos.



## **ATENCIÓN!**

Peligro de asfixia. Los elementos de embalaje no deben dejarse al alcance de los niños, ya que constituyen fuentes potenciales de peligro. Mantenga la bolsa de plástico fuera del alcance de los niños. No es un juguete. Durante el uso, asegúrese de que los niños no toquen el aparato.

Si el cable flexible externo de este aparato está dañado, deberá ser reemplazado únicamente por el fabricante, su servicio de asistencia técnica o por personal cualificado equivalente con el fin de evitar cualquier riesgo. Este aparato puede ser utilizado por niños mayores de 8 años y personas con capacidades físicas, sensoriales o mentales reducidas o sin experiencia o el conocimiento necesario siempre y cuando lo hagan bajo supervisión o tras recibir instrucciones sobre la utilización segura del aparato y entender los peligros que entraña. Los niños no deben jugar con el aparato. Las operaciones de limpieza y mantenimiento que debe realizar el usuario no


podrán ser llevadas a cabo por niños, a no ser que tengan más de 8 años y lo hagan bajo supervisión. Mantenga este aparato y su cable fuera del alcance de los niños menores de 8 años y guárdelo en un lugar seco y seguro.

El aparato no está diseñado para funcionar con un temporizador externo ni con un sistema de control separado.

El aparato no debe sumergirse en agua. No llene demasiado el aparato: pueden producirse derrames de agua hirviendo. Mantenga el conector a una distancia adecuada. No abra ni quite la tapa mientras el agua está hirviendo. La superficie del elemento calefactor está sujeta a calor residual después de su uso. Tenga cuidado. Utilice el aparato solo para el uso permitido. El uso indebido puede causar daños. El aparato debe utilizarse únicamente con el soporte suministrado.

## ¡ATENCIÓN!

Superficie caliente. No sumerja el aparato en agua ni en otros líquidos. No utilice el aparato cerca de pilas o fregaderos llenos de agua. Nunca haga funcionar el aparato sin alimentos. Este aparato no ha sido diseñado para un uso continuado. Deje siempre enfriar el aparato durante algunos minutos antes de volver a utilizarlo.

 La temperatura de las superficies accesibles puede ser elevada cuando el aparato está en funcionamiento. Las superficies suelen calentarse durante el uso. Este aparato no debe utilizarse con carbón u otros combustibles similares. Si la superficie presenta grietas, hay que apagar el aparato para evitar que pueda provocar una descarga eléctrica. Vigílo durante el uso. No coloque sobre la plancha objetos tales como tenedores, cuchillos, cucharas u otros utensilios que puedan calentarse. El aparato puede utilizarse únicamente con su correspondiente conector. Antes de utilizarlo, lave las partes en contacto con los alimentos. Colóquelo únicamente sobre superficies estables y nunca sobre papel, cartón y plástico.

### Componentes

1. Parrilla calienta-alimentos
2. Parrilla de cocción
3. Resistencia
4. Termostato ajustable
5. Indicador de funcionamiento
6. Soporte
7. Portautensilios



La unidad se puede utilizar como parrilla de mesa o como barbacoa independiente, colocándola en el soporte correspondiente.

**Montaje de la parrilla de mesa** (fig.A)

**Montaje de la barbacoa** (fig.B)

### Instrucciones

Conecte el enchufe a una toma de corriente.

Coloque el mando de la temperatura en el nivel máximo. En ese momento se encenderá el indicador de funcionamiento. Espere 5 minutos antes de colocar los alimentos en la parrilla.


Al cabo de unos 5-10 minutos, el elemento calentador al-

canzará la temperatura. Llegados a este punto, se podrá ajustar el termostato en función del alimento a cocinar. A continuación, coloque los alimentos a cocinar en la parrilla de cocción correspondiente.

En cambio, si coloca los alimentos en la parrilla superior, estos se mantendrán calientes.

Durante el uso, el agua se evaporará, por lo tanto, será necesario introducir más agua de vez en cuando, procurando no derramarla sobre la resistencia.

Cuando termine de utilizarla, gire el mando hasta el nivel mínimo para apagar la unidad y desconéctela de la toma de corriente.



#### **Limpieza y mantenimiento**

Antes de proceder a la limpieza, asegúrese de que la unidad esté desconectada de la toma de corriente.

Deje enfriar por completo la resistencia.

Elimine el agua vertida en la bandeja.

Limpie la resistencia con un paño seco.

Limpie las parrillas y la bandeja con agua y un detergente neutro.

No utilice detergentes químicos abrasivos ni estropajos metálicos para limpiar las parrillas, la bandeja y la base.

## **P - MEDIDAS DE SEGURANÇA**



### **ATENÇÃO!**

Atenção! Leia as instruções antes da utilização. Leia todos os avisos de segurança e todas as instruções. A falta de cumprimento dos presentes avisos e instruções pode provocar choques elétricos, incêndios e/ou infortúnios graves. Advertência! Quando se utilizam aparelhos alimentados eletricamente, observe sempre as normais precauções de segurança para reduzir o risco de incêndio, choques elétricos, lesões pes-

soais e danificações materiais. O aparelho é destinado somente para o uso doméstico e para as funções indicadas nesse manual. Não é adaptado para uso profissional. Não utilize o aparelho para usos diferentes daquele pelo qual ele foi concebido. Qualquer utilização diferente daquela indicada deve ser considerada imprópria e perigosa e expõe o utilizador aos riscos de natureza elétrica e às danificações às pessoas. Quando decidir eliminar esse aparelho como rejeito, é recomendável torná-lo inutilizável cortando seu cabo de alimentação. Antes de conectar o aparelho na rede de alimentação, verifique se a tensão indicada nos dados técnicos corresponde com aquela da rede local e não utilize tomadas ou extensões elétricas não compatíveis com o que está indicado nos dados técnicos. Não utilize o aparelho se qualquer uma de suas partes estiver danificada. Verifique se o cabo de alimentação está sendo adequadamente mantido longe do aparelho e que ele não entre em contato com as partes quentes do mesmo ou que fiquem pressionadas entre bordas ou cantos cortantes. Nunca desconecte o aparelho puxando pelo cabo. Após ter utilizado o aparelho, desconecte o fio condutor da fonte elétrica e aguarde seu esfriamento antes de guardá-lo e de proceder com

a limpeza. Todos os consertos, inclusive a (eventual) substituição do cabo de alimentação, devem ser realizados somente por técnicos autorizados e especializados, para dessa maneira prevenir qualquer risco. Nunca enrole o cabo de alimentação em volta da mão quando o aparelho estiver conectado na rede elétrica. Em caso de temporal, desconecte o cabo de alimentação da tomada de corrente. Estique completamente o cabo antes da utilização. Não puxe ou transporte o aparelho através do fio de alimentação. Não utilize o fio de alimentação como empunhadura. Não puxe o fio de alimentação em volta de cantos afiados e não apoie-o sobre superfícies quentes. Guarde esse livrinho de utilização, junto com as instruções, durante toda a vida do aparelho, para que ele possa ser consultado se necessário. Se for ceder o aparelho para terceiros, entregue também toda a documentação. Se durante a leitura desse livrinho de instruções de utilização algumas partes estiverem difíceis de serem entendidas ou se houverem dúvidas, antes de utilizar o produto procure a empresa no endereço indicado. Atenção! Controle periodicamente se os eventuais parafusos presentes foram apertados corretamente, o estado do desgaste do aparelho e verifique o correto funcionamento do

aparelho. A utilização de acessórios não aconselhados ou não fornecidos pelo construtor do aparelho pode comportar riscos de incêndios, choques elétricos ou danificações às pessoas. Desconecte sempre o aparelho da alimentação se for deixá-lo sem supervisão e antes de montá-lo, desmontá-lo, limpá-lo ou realizar sua manutenção. Não deixe o aparelho exposto aos agentes atmosféricos (chuva, sol, etc.). Não utilize o aparelho ao ar livre. Não deixe o aparelho sem supervisão enquanto ele estiver conectado na rede elétrica. Não utilize o aparelho se suas mãos estiverem molhadas ou seus pés molhados ou descalços.



## **ATENÇÃO!**

Perigo de sufocamento. Os elementos da embalagem não devem ser deixados ao alcance das crianças enquanto potenciais fontes de perigo. Mantenha o saco de plástico longe do alcance das crianças. Não é um brinquedo. Durante a utilização controle que as crianças não entrem em contato o aparelho.

Se o cabo flexível externo desse aparelho estiver danificado, ele deve ser substituído exclusivamente pelo construtor, pelo seu serviço de assistência, ou por profissionais especializados

equivalentes, para dessa maneira evitar qualquer perigo. O aparelho pode ser utilizado por crianças com idade não inferior aos 8 anos e por pessoas com reduzidas capacidades físicas, sensoriais ou mentais ou com falta de experiência ou conhecimento se lhes foi garantida uma supervisão adequada ou se receberam instruções relativas à utilização em segurança do aparelho e entenderam os perigos correlacionados. As crianças não devem brincar com o aparelho. As operações de limpeza e de manutenção não devem ser realizadas por crianças, a não ser que elas tenham mais que 8 anos e estejam sendo supervisionadas. Mantenha o aparelho e seu cabo fora do alcance das crianças com menos de 8 anos e guarde-o em um lugar seco e seguro.

O aparelho não é destinado para ser utilizado através de um temporizador externo ou com um sistema de controle separado.

O aparelho não deve ser mergulhado na água. Não encha o aparelho de forma excessiva: pode ocorrer um transbordamento da água fervente. Mantenha o contentor com uma distância adequada. Não abra ou remova a tampa enquanto a água estiver fervendo. A superfície do elemento aquecedor é sujeita ao

calor resíduo depois da utilização. Preste atenção. Utilize somente para o uso permitido. A utilização indevida pode provocar danificações. O aparelho deve ser utilizado somente com o suporte fornecido.

## **ATENÇÃO!**

Superfície que queima. Não mergulhe o aparelho na água ou em outros líquidos. Não utilize o aparelho em proximidade de banheiras ou pias cheias de água. Nunca acione o aparelho sem alimentos. Esse aparelho não foi concebido para ser utilizado com continuidade. Deixe sempre o aparelho esfriar por alguns minutos entre uma utilização e outra.



A temperatura das superfícies acessíveis pode ficar elevada quando o aparelho estiver acionado. As superfícies estão sujeitas a se tornarem quentes durante a utilização. Esse aparelho não deve ser utilizado com carvão ou combustível parecido. Se a superfície apresentar rachaduras, deve-se desligar o aparelho para evitar que possa ocorrer um choque elétrico. Supervisione durante a utilização. Não coloque sobre a chapa garfos, facas e colheres ou outros utensílios que podem se aquecer. O aparelho pode ser utilizado somente com a tomada de conexão apropriada. Antes da utilização lave as partes que entram

em contato com os alimentos. Posicione somente sobre planos estáveis e nunca sobre papel e papelão e plástico.

#### Componentes

1. Grelha aquece alimentos
2. Grelha de cozimento
3. Resistência
4. Termóstato regulável
5. Luz indicadora
6. Stand
7. Suporte utensílios



A unidade pode ser utilizada seja como grelha de mesa seja como churrasqueira autônoma, apoiando-a sobre o apóposito stand.

#### Montagem grelha de mesa (fig.A)

#### Montagem churrasqueira (fig.B)

#### Instruções

Conecte o plugue em uma tomada de corrente.

Posicione o botão da temperatura no nível máximo. Agora a luz indicadora se acionará. Aguarde 5 minutos antes de posicionar os alimentos na grelha.

Após aproximadamente 5-10 minutos o elemento aquecedor alcança a temperatura. Agora é possível regular o termóstato em base ao alimento que será cozido. Posicione então os alimentos que serão cozidos na apópsita grelha de cozimento.

Posicionando, ao invés, os alimentos na grelha superior, os mesmo serão mantidos quentes.

Durante a utilização a água evaporará e será necessário introduzir mais água tomando cuidado para não derramá-la na resistência.

No final da utilização leve o botão giratório até o nível mínimo para desligar a unidade e desconecte o plugue da tomada de corrente.



MAX 0. 9L

MIN 0. 4L

#### Limpeza e manutenção

Antes de proceder com a limpeza verifique se a unidade está desconectada da tomada de corrente.

Deixe a resistência esfriar completamente.

Elimine a água no recipiente.

Limpe a resistência com um pano seco.

Limpe as grelhas e a bandeja com água e detergente neutro.

Não utilize detergentes químicos abrasivos ou esponjas

metálicas para limpar as grelhas, a bandeja e a base.

## GR - ΜΕΤΡΑ ΑΣΦΑΛΕΙΑΣ



### ΠΡΟΣΟΧΗ!

Προσοχή! Διαβάστε τις οδηγίες πριν από τη χρήση. Διαβάστε όλες τις προειδοποιήσεις ασφαλείας και όλες τις οδηγίες.

Η μη τήρηση αυτών των προειδοποιήσεων και οδηγιών μπορεί να προκαλέσει ηλεκτροπληξία, πυρκαγιά ή / και σοβαρό τραυματισμό. Προειδοποίηση! Όταν χρησιμοποιείτε ηλεκτρικές συσκευές να τηρείτε πάντα τις συνήθεις προφυλάξεις ασφαλείας για να μειώσετε τον κίνδυνο πυρκαγιάς, ηλεκτροπληξίας, τραυματισμών και υλικών ζημιών. Η συσκευή προορίζεται μόνο για οικιακή χρήση για τις λειτουργίες που αναφέρονται σε αυτό το εγχειρίδιο. Δεν είναι κατάλληλη για επαγγελματική χρήση. Μη χρησιμοποιείτε τη συσκευή για σκοπούς άλλους από εκείνους για τους οποίους έχει σχεδιαστεί. Οποιαδήποτε άλλη χρήση από αυτήν που υποδεικνύεται θεωρείται ακατάλληλη και επικίνδυνη και εκθέτει τον χρήστη σε ηλεκτρικούς κινδύνους και τραυματισμούς σε άτομα. Εάν αποφασίσετε να απορριψετε αυτήν τη συσκευή ως απόβλητο, συνιστάται να

τη θέσετε εκτός λειτουργίας κόβοντας το καλώδιο τροφοδοσίας. Πριν συνδέσετε τη συσκευή στο τροφοδοτικό, βεβαιωθείτε ότι η τάση που αναγράφεται στα τεχνικά δεδομένα αντιστοιχεί στην τάση του τοπικού δικτύου και μην χρησιμοποιείτε ηλεκτρικές πρίζες ή προεκτάσεις που δεν είναι συμβατές με αυτές που αναφέρονται στα τεχνικά δεδομένα. Μην χρησιμοποιείτε τη συσκευή εάν το καλώδιο, το φις ή κάποια από τα μέρη της είναι κατεστραμμένα. Βεβαιωθείτε ότι το καλώδιο τροφοδοσίας διατηρείται επαρκώς μακριά από τη συσκευή και δεν έρχεται σε επαφή με τα θερμά μέρη της ίδιας ή πιέζεται στις άκρες ή στις αιχμηρές άκρες. Μην αποσυνδέετε ποτέ τη συσκευή τραβώντας το καλώδιο. Αφού χρησιμοποιήσετε τη συσκευή, να αποσυνδέετε το καλώδιο από την πηγή τροφοδοσίας και να περιμένετε να κρυώσει πριν την αποθηκεύσετε και την καθαρίσετε. Όλες οι επισκευές, συμπεριλαμβανομένης της (ενδεχόμενης) αντικατάστασης του καλωδίου τροφοδοσίας, πρέπει να πραγματοποιούνται μόνο από εξουσιοδοτημένους και έμπειρους τεχνικούς, προκειμένου να αποφευχθεί κάθε κίνδυνος. Ποτέ μην τυλίγετε το καλώδιο τροφοδοσίας γύρω από το χέρι σας όταν η συσκευή είναι συνδεδεμένη στο δίκτυο ηλεκτρικής

ενέργειας. Σε περίπτωση καταιγίδας, να αποσυνδέετε το καλώδιο τροφοδοσίας από την πρίζα. Τεντώστε εντελώς το καλώδιο πριν από τη χρήση. Μην τραβάτε ή μην μεταφέρετε τη συσκευή μέσω του καλωδίου τροφοδοσίας. Μην χρησιμοποιείτε το καλώδιο τροφοδοσίας ως λαβή. Μην τραβάτε το καλώδιο ρεύματος γύρω από αιχμηρές γωνίες και μην το ακουμπάτε πάνω σε ζεστές επιφάνειες. Φυλάξτε αυτό το εγχειρίδιο για ασφαλή χρήση, μαζί με τις οδηγίες, για όλη τη διάρκεια ζωής της συσκευής, για σκοπούς διαβούλευσης. Σε περίπτωση παραχώρησης της συσκευής σε τρίτους, παραδώστε επίσης ολόκληρη την τεκμηρίωση. Εάν κατά την ανάγνωση αυτού του εγχειριδίου οδηγιών είναι δύσκολο να κατανοήσετε ορισμένα μέρη ή αν προκύψουν αμφιβολίες, επικοινωνήστε με την εταιρεία στη διεύθυνση που αναφέρεται πριν χρησιμοποιήσετε τη συσκευή. Προσοχή! Να ελέγχετε περιοδικά τη σωστή σύσφιξη τυχόν βιδών, την κατάσταση φθοράς της συσκευής και βεβαιωθείτε ότι λειτουργεί σωστά. Η χρήση εξαρτημάτων που δεν συνιστώνται ή δεν παρέχονται από τον κατασκευαστή της συσκευής μπορεί να οδηγήσει σε κίνδυνο πυρκαγιάς, ηλεκτροπληξίας ή τραυματισμού ατόμων. Να αποσυνδέετε πάντα τη

συσκευή από την παροχή ρεύματος εάν δεν την παρακολουθείτε και πριν τη συναρμολόγηση, αποσυναρμολόγηση, καθαρισμό ή συντήρηση. Μην αφήνετε τη συσκευή εκτεθειμένη σε ατμοσφαιρικούς παράγοντες (βροχή, ήλιος κ.λπ.). Μην χρησιμοποιείτε τη συσκευή σε εξωτερικούς χώρους. Μην αφήνετε τη συσκευή χωρίς επίβλεψη ενώ είναι συνδεδεμένη στην πρίζα. Μην χρησιμοποιείτε τη συσκευή σε περίπτωση βρεγμένων χεριών ή βρεγμένων ή γυμνών ποδιών.



## **ΠΡΟΣΟΧΗ!**

Κίνδυνος πνιγμού. Τα στοιχεία της συσκευασίας δεν πρέπει να αφήνονται στην πρόσβαση των παιδιών, καθώς αποτελούν πιθανές πηγές κινδύνου. Κρατήστε την πλαστική σακούλα μακριά από παιδιά. Δεν είναι παιχνίδι. Κατά τη χρήση, βεβαιωθείτε ότι τα παιδιά δεν έρχονται σε επαφή με τη συσκευή.

Εάν το εξωτερικό εύκαμπτο καλώδιο αυτής της συσκευής έχει υποστεί ζημιά, πρέπει να αντικατασταθεί μόνο από τον κατασκευαστή, την υπηρεσία σέρβις ή από αντίστοιχο εξειδικευμένο προσωπικό, προκειμένου να αποφευχθούν κίνδυνοι. Η συσκευή μπορεί να χρησιμοποιηθεί από παιδιά

ηλικίας άνω των 8 ετών και από άτομα με μειωμένες σωματικές, αισθητηριακές ή διανοητικές ικανότητες ή χωρίς εμπειρία ή τις απαραίτητες γνώσεις, εφόσον εποπτεύονται ή αφού έχουν λάβει οδηγίες σχετικά με την ασφαλή χρήση τη συσκευή και την κατανόηση των κινδύνων που ενυπάρχουν σε αυτήν. Τα παιδιά δεν πρέπει να παίζουν με τη συσκευή. Ο καθαρισμός και η συντήρηση που προορίζονται να πραγματοποιηθούν από τον χρήστη δεν πρέπει να πραγματοποιούνται από παιδιά, εκτός εάν είναι άνω των 8 ετών και έχουν επίβλεψη. Κρατήστε τη συσκευή και το καλώδιό της μακριά από παιδιά κάτω των 8 ετών και φυλάξτε τη σε ξηρό και ασφαλές μέρος.

Η συσκευή δεν προορίζεται να λειτουργεί μέσω εξωτερικού χρονοδιακόπτη ή με ξεχωριστό σύστημα ελέγχου.

Η συσκευή δεν πρέπει να βυθίζεται σε νερό. Μην γεμίζετε υπερβολικά τη συσκευή: μπορεί να ξεχειλίσει βραστό νερό. Κρατήστε το βύσμα σε κατάλληλη απόσταση. Μην ανοίγετε και μην αφαιρείτε το καπάκι όσο βράζει το νερό. Η επιφάνεια του θερμαντικού στοιχείου υπόκειται σε υπολειπόμενη θερμότητα μετά τη χρήση. Δώσε προσοχή. Χρησιμοποιήστε μόνο για την επιτρεπόμενη χρήση. Η ακατάλληλη χρήση μπορεί να προκαλέσει ζημιά.

Η συσκευή πρέπει να χρησιμοποιείται μόνο με την παρεχόμενη βάση.

## ΠΡΟΣΟΧΗ!

καυτή επιφάνεια. Μην βυθίζετε τη συσκευή σε νερό ή άλλα υγρά. Μη χρησιμοποιείτε τη συσκευή κοντά σε μπανιέρες ή νεροχύτες γεμάτους νερό. Μη λειτουργείτε ποτέ τη συσκευή χωρίς φαγητό. Αυτή η συσκευή δεν έχει σχεδιαστεί για συνεχή χρήση. Αφήνετε πάντα τη συσκευή να κρυώσει για λίγα λεπτά μεταξύ κάθε χρήσης.



Η θερμοκρασία των προσβάσιμων επιφανειών μπορεί να είναι υψηλή όταν η συσκευή βρίσκεται σε λειτουργία. Οι επιφάνειες είναι επιρρεπείς στο να ζεσταίνονται κατά τη χρήση. Αυτή η συσκευή δεν πρέπει να χρησιμοποιείται με κάρβουνο ή παρόμοιο καύσιμο. Εάν η επιφάνεια παρουσιάζει ρωγμές, η συσκευή πρέπει να απενεργοποιηθεί για να αποφευχθεί η πρόκληση ηλεκτροπληξίας. Να υπάρχει επίβλεψη κατά τη χρήση. Μην τοποθετείτε πάνω στην πλάκα πιρούνια, μαχαίρια και κουτάλια ή άλλα σκεύη που μπορεί να ζεσταθούν. Η συσκευή μπορεί να χρησιμοποιηθεί μόνο με την κατάλληλη υποδοχή σύνδεσης. Πριν από τη χρήση, πλύνετε τα μέρη που έρχονται σε επαφή με τρόφιμα. Τοποθετήστε μόνο πάνω σε σταθερές επιφάνειες και ποτέ πάνω σε

χαρτί και χαρτόνι και πλαστικό.

### Εξαρτήματα

1. Σχάρα θέρμανσης φαγητού
2. Γκρίλ ψησίματος
3. Αντίσταση
4. Ρυθμιζόμενος θερμοστάτης
5. Ενδεικτική λυχνία λειτουργίας
6. Βάση
7. Εργαλειοθήκη



Η συσκευή μπορεί να χρησιμοποιηθεί τόσο ως επιτραπέζια ψησταριά όσο και ως ανεξάρτητο μπάρμπεκιου, τοποθετώντας το στην κατάλληλη βάση.

### Συναρμολόγηση επιτραπέζιας ψησταριάς (fig.A)

### Συναρμολόγηση μπάρμπεκιου (fig.B)

### Οδηγίες

Συνδέστε το φως σε μια πρίζα.

Ρυθμίστε το κουμπί θερμοκρασίας στο μέγιστο επίπεδο. Σε αυτό το σημείο θα ανάψει η λυχνία λειτουργίας. Περιμένετε 5 λεπτά πριν τοποθετήσετε το φαγητό στη σχάρα.

Μετά από περίπου 5-10 λεπτά η αντίσταση φτάνει στην επιθυμητή θερμοκρασία. Σε αυτό το σημείο είναι δυνατό να ρυθμίσετε τον θερμοστάτη ανάλογα με το φαγητό που θα ψήσετε. Στη συνέχεια, τοποθετήστε το φαγητό που θα ψήσετε στην κατάλληλη σχάρα μαγειρέματος.

Αντίθετα, τοποθετώντας το φαγητό στην επάνω σχάρα, θα διατηρηθεί ζεστό.

Κατά τη χρήση, το νερό θα εξατμίζεται και επομένως θα είναι απαραίτητο να συμπληρώνετε νερό κάθε φορά, προσέχοντας να μην χύνεται καθόλου πάνω στην αντίσταση.

Στο τέλος της χρήσης, γυρίστε το κουμπί στο ελάχιστο επίπεδο για να απενεργοποιήσετε τη συσκευή και αποσυνδέστε το φως από την πρίζα.



MAX 0.9L

MIN 0.4L

### Καθαρισμός και συντήρηση

Πριν τον καθαρισμό, βεβαιωθείτε ότι η συσκευή είναι αποσυνδεδεμένη από την πρίζα.

Αφήστε την αντίσταση να κρυώσει εντελώς.

Αφαιρέστε το νερό που υπάρχει στο δίσκο.

Καθαρίστε την αντίσταση με ένα στεγνό πανί.

Καθαρίστε τη σχάρα και το δίσκο με νερό και ουδέτερο απορρυπαντικό.

Μη χρησιμοποιείτε λειαντικά χημικά καθαριστικά ή μεταλλικά σφουγγάρια για να καθαρίσετε τη σχάρα, το δίσκο και τη βάση.

## HR - SIGURNOSNE NAPOMENE



### OPREZ!

Opres! Prije uporabe pročitajte upute. Pročitajte sva sigurnosna upozorenja i sve upute.

Nepoštivanje ovih upozorenja i uputa može dovesti do strujnog udara, požara i / ili ozbiljnih ozljeda. Upozorenje! Prilikom uporabe uređaja s električnim pogonom uvijek se pridržavajte uobičajenih sigurnosnih mjera kako biste smanjili rizik od požara, strujnog udara, osobnih ozljeda i materijalne štete. Uređaj je namijenjen samo za kućnu uporabu za funkcije navedene u ovom priručniku. Nije prikladno za profesionalnu uporabu. Nemojte koristiti aparat za druge svrhe osim za koje je dizajniran. Bilo koja druga upotreba osim one navedene, smatrat će se neprikladnom i opasnom te izlaže korisnika električnim rizicima i oštećenjima ljudi. Ako odlučite zbrinuti ovaj uređaj kao otpad, preporučuje se da ga učinite neispravnim rezanjem kabela za napajanje. Prije priključivanja uređaja na električno napajanje provjerite odgovara li napon naveden u tehničkim podacima napona lokalne mreže i nemojte koristiti električne utičnice ili nastavke koji nisu kompatibilni s onim što je navedeno u

tehničkim podacima. Nemojte koristiti uređaj ako su oštećeni kabel, utikač ili neki njegovi dijelovi. Uvjerite se da je kabel za napajanje na odgovarajući način udaljen od uređaja i da ne dolazi u dodir s vrućim dijelovima istog ili pritisnut na rubove ili oštre rubove. Nikada ne isključujte uređaj povlačenjem kabela. Nakon uporabe uređaja odvojite žicu vodiča od izvora napajanja i pričekajte da se ohladi prije nego što ga vratite i očistite. Sve popravke, uključujući (eventualnu) zamjenu kabela za napajanje, smiju izvesti samo ovlašteni i stručni tehničari kako bi se spriječio bilo kakav rizik. Nikada nemojte omotati kabel za napajanje oko ruke kada je uređaj spojen na električnu mrežu. U slučaju oluje s grmljavinom, iskopčajte kabel napajanja iz utičnice. Prije upotrebe potpuno rastegnite kabel. Ne vucite i ne nosite uređaj pomoću kabela za napajanje. Nemojte koristiti kabel za napajanje kao ručku. Ne vucite kabel za napajanje oko oštih uglova i ne odlažite ga na vruće površine. Čuvajte ovaj priručnik za sigurnu uporabu, zajedno s uputama, tijekom cijelog vijeka trajanja aparata, radi konzultacija. U slučaju prijenosa uređaja na treće strane, dostavite i cijelu dokumentaciju. Ako je prilikom čitanja ove knjižice s uputama neke dijelove teško razumjeti ili postoje

sumnje, prije uporabe proizvoda kontaktirajte tvrtku na navedenu adresu. **Oprez!** Povremeno provjeravajte pravilno zatezanje svih prisutnih vijaka, stanje istrošenosti uređaja i provjerite radi li ispravno. Korištenje dodatne opreme koju proizvođač uređaja ne preporučuje ili ne isporučuje može dovesti do opasnosti od požara, strujnog udara ili ozljeda ljudi. Uvijek isključite uređaj iz napajanja ako ga ostavite bez nadzora i prije sastavljanja, rastavljanja, čišćenja ili održavanja. Ne ostavljajte uređaj izložen atmosferskim utjecajima (kiša, sunce itd.). Ne koristite uređaj na otvorenom. Ne ostavljajte aparat bez nadzora dok je spojen na električnu mrežu. Ne koristite uređaj u slučaju mokrih ruku ili mokrih ili bosih nogu .



**OPREZ!**

Opasnost od gušenja. Elementi ambalaže ne smiju se ostavljati dostupni djeci jer su potencijalni izvori opasnosti. Držite plastičnu vrećicu izvan dohvata djece. To nije igračka. Tijekom uporabe pazite da djeca ne dođu u kontakt s uređajem .

Ako je vanjski fleksibilni kabel ovog uređaja oštećen, smije ga zamijeniti samo proizvođač, njegova postprodajna

služba ili ekvivalentno kvalificirano osoblje, kako bi se izbjegle opasnosti. Uređaj mogu koristiti djeca mlađa od 8 godina i osobe sa smanjenim fizičkim, osjetilnim ili mentalnim sposobnostima, ili bez iskustva ili potrebnog znanja, sve dok su pod nadzorom ili nakon što su primile upute o sigurnoj uporabi uređaja i razumijevanje opasnosti koje su mu svojstvene. Djeca se ne smiju igrati s uređajem. Čišćenje i održavanje koje namjerava provoditi korisnik ne smiju provoditi djeca, osim ako su starija od 8 godina i pod nadzorom. Uređaj i njegov kabel držite izvan dohvata djece mlađe od 8 godina i čuvajte na suhom i sigurnom mjestu.

Uređaj nije namijenjen za upravljanje pomoću vanjskog mjerača vremena ili s zasebnim upravljačkim sustavom.

Uređaj se ne smije uroniti u vodu. Nemojte prepuniti uređaj: kipuća voda se može prelići. Držite konektor na prikladnoj udaljenosti. Nemojte otvarati niti skidati poklopac dok voda kluča. Površina grijaćeg elementa je podložna preostaloj toplini nakon upotrebe. Obratiti pažnju. Koristite samo za dopuštenu upotrebu. Nepravilna uporaba može uzrokovati štetu. Uređaj se smije koristiti samo uz pruženu podršku.

**OPREZ!** vruća površina. Ne

uranjajte uređaj u vodu ili druge tekućine. Nemojte koristiti uređaj u blizini kade ili sudopera punih vode. Nikada nemojte koristiti uređaj bez hrane. Ovaj uređaj nije dizajniran za kontinuiranu upotrebu. Uvijek pustite da se aparat ohladi nekoliko minuta između svake upotrebe.



Temperatura dostupnih površina može biti visoka kada je uređaj u radu. Površine su sklone zagrijavanju tijekom korištenja. Ovaj se uređaj ne smije koristiti s ugljenom ili sličnim gorivom. Ako površina ima pukotine, uređaj se mora isključiti kako bi se spriječio strujni udar. Nadzirati tijekom uporabe. Na tanjur ne stavljajte vilice, noževe i žlice ili druge posude koje bi se mogle zagrijati. Uređaj se može koristiti samo s odgovarajućom utičnicom. Prije uporabe operite dijelove koji su u kontaktu s hranom. Stavljajte samo na stabilne površine, a nikako na papir, karton i plastiku.

#### Sastavni dijelovi

1. Rešetka za grijanje hrane
2. Kuhanje roštilja
3. Grijač
4. Podesivi termostad
5. Lampica funkcioniranja
6. Stalac
7. Držač alata



Uređaj se može koristiti i kao stolni roštilj i kao samostalan roštilj, postavljanjem na odgovarajući stalac.

**Montaža stolnog roštilja** (fig.A)

**Montaža roštilja** (fig.B)

#### Upute

Spojite utikač u utičnicu.


Postavite regulator temperature na maksimalnu razinu. U ovom trenutku će se upaliti lampica funkcioniranja. Pričekajte 5 minuta prije nego stavite hranu na rešetku.

Nakon otprilike 5-10 minuta grijači element postigne temperaturu. U ovom trenutku moguće je podesiti termostad prema hrani koja se kuha. Zatim stavite hranu koju želite kuhati na odgovarajuću rešetku za kuhanje.

Umjesto toga, stavljanjem hrane na gornju rešetku održat će se toplu.

Tijekom korištenja voda će ispariti i stoga će biti potrebno svaki put unositi više vode, pazite da je ne izlijete na grijači element.

Na kraju uporabe okrenite gumb na minimalnu razinu kako biste isključili uređaj i izvucite utikač iz utičnice.



#### Čišćenje i održavanje

Prije čišćenja provjerite je li uređaj isključen iz električne utičnice.

Pustite da se grijač potpuno ohladi.

Uklonite vodu izlivenu u pladanj.

Očistite grijači element suhom krpom.

Očistite rešetke i pladanj vodom i neutralnim deterdžentom.

Nemojte koristiti abrazivna kemijska sredstva za čišćenje ili metalne spužve za čišćenje rešetki, ladice i stalka.



Il simbolo del cassonetto barrato indica che il prodotto è soggetto alla raccolta differenziata. Per le sue caratteristiche tecniche il prodotto, se smaltito impropriamente, può rivelarsi dannoso per la salute e per l'ambiente. Per questo motivo il prodotto non deve essere smaltito insieme ai rifiuti solido urbano. L'utente dovrà pertanto conferire l'apparecchiatura giunta a fine vita agli idonei centri di raccolta differenziata dei rifiuti elettronici ed elettrotecnici, oppure riconsegnarla al rivenditore al momento dell'acquisto di una nuova apparecchiatura di tipo equivalente, in ragione di uno ad uno o conferirla gratuitamente, in caso di prodotto di piccolissime dimensioni, presso i negozi che forniscono questo servizio. L'adeguata raccolta differenziata per l'avvio successivo dell'apparecchiatura dismessa al riciclaggio, al trattamento e allo smaltimento ambientalmente compatibile contribuisce ad evitare possibili effetti negativi sulla salute e sull'ambiente e favorisce il riempiego e/o riciclo dei materiali di cui è composta l'apparecchiatura. Lo smaltimento abusivo del prodotto comporta l'applicazione delle sanzioni previste della normativa vigente.

**E** - El símbolo del contenedor de basura tachado con un aspa indica que el producto está sujeto a recogida selectiva. Debido a sus características técnicas, si el producto se elimina de forma indebida, puede resultar perjudicial para la salud y el medio ambiente. Por esta razón, el producto no debe eliminarse junto con los residuos sólidos urbanos. El usuario, por lo tanto, deberá depositar el aparato, cuando este llegue al final de su vida útil, en los centros de recogida selectiva de residuos de aparatos eléctricos y electrónicos correspondientes, o bien entregarlo al distribuidor cuando compre un nuevo aparato similar, a razón de uno por uno, o dejarlo gratuitamente, en caso de productos muy pequeños, en las tiendas que proporcionen este servicio. La adecuada recogida selectiva para realizar el reciclaje del aparato en desuso, su tratamiento y eliminación de forma compatible con el medio ambiente contribuye a evitar posibles efectos negativos sobre la salud y el medio ambiente y favorece la reutilización y/o reciclaje de los materiales de los que está compuesto el aparato. La eliminación ilegal del producto conlleva la aplicación de las sanciones previstas en la normativa vigente.

**P** - O símbolo do contenedor de lixo barrado indica que o produto é sujeito à recolha diferenciada. Devido às características técnicas, o produto se eliminado indevidamente, pode se tornar perigoso para a saúde e meio ambiente. Por esta razão o produto não deve ser eliminado junto com o lixo sólido urbano. O usuário deverá portanto entregar o equipamento sem mais utilização nos centros de recolha específicos para lixo eletrônico e eletrotécnico, ou então entregá-lo ao revendedor no momento da aquisição de um novo equipamento de tipo equivalente, na proporção de um a um ou entregá-lo gratuitamente, em caso de produtos de dimensões muito pequenas, nas lojas que oferecem este serviço. A recolha diferenciada adequada para a entrega em seguida do equipamento inutilizável à reciclagem, ao tratamento e à eliminação ambiental compatível contribui à evitação de possíveis efeitos negativos para a saúde e o meio ambiente e favorece a reutilização e/ou a reciclagem dos materiais com os quais é composto o equipamento. A eliminação abusiva do produto comporta a aplicação das sanções previstas pela normativa vigente.

**GR** - Το ακυρωμένο σύμβολο κάδου απορριμμάτων υποδεικνύει ότι το προϊόν υπόκειται σε ανακύκλωση. Για τα τεχνικά χαρακτηριστικά του, το προϊόν, εάν δεν απορριφθεί σωστά, μπορεί να είναι επικίνδυνο για την υγεία μας και το περιβάλλον. Για το λόγο αυτό, το προϊόν δεν πρέπει να απορρίπτεται μαζί με τα στερεά αστικά απόβλητα. Κατά συνέπεια, η χρήση θα πρέπει να μεταφέρει την συσκευή στο τέλος της λειτουργικής ζωής της σε κατάλληλα διαφοροποιημένα κέντρα συλλογής για ηλεκτρονικές συσκευές και ηλεκτρο-τεχνικά απόβλητα, ή να την επιστρέψει στον λιανοπωλητή κατά την αγορά μιας νέας συσκευής ισοδύναμου τύπου, ή να την αποδώσει δωρεάν, σε περίπτωση πολύ μικρών διαστάσεων σε καταστήματα που παρέχουν αυτή την υπηρεσία. Η κατάλληλη ξεχωριστή συλλογή για την μετέπειτα προώθηση στην ανακύκλωση, επεξεργασία και περιβαλλοντικά συμβατή διάθεση συμβάλλει στην αποφυγή αρνητικών επιπτώσεων για το περιβάλλον και την υγεία και προωθεί την επαναχρησιμοποίηση ή / και ανακύκλωση των υλικών που απαρτίζουν τον εξοπλισμό. Παρόμοια απόρριψη του προϊόντος από τον ιδιοκτήτη συνεπάγεται την εφαρμογή των διοικητικών κυρώσεων που προβλέπονται από το νόμο.

**HR** - Oznaka prekrizižene kante za otpad označava da je proizvod namijenjen za odvojeno prikupljanje otpada. Zbog svojih tehničkih karakteristika, ako proizvod nije pravilno odložen, može biti opasan za zdravlje i okoliš. Zbog toga proizvod ne smije biti odložen zajedno s gradskim otpadom. Korisnik treba odložiti nefunkcionalni uređaj u određeni centar za odvojeno prikupljanje elektronskog i elektrotehničkog otpada, ili predati prodavaču u trenutku kupnje novog proizvoda istog tipa ili predati bez plaćanja dodatnih troškova, u slučaju proizvoda malih dimenzija, u centrima koji nude ovaj tip usluge. Adekvatno odvojeno prikupljanje otpada za naredno recikliranje odbačenih uređaja, za tretiranje i odlaganje u skladu s okolišem doprinosi izbjegavanju negativnog utjecaja na zdravlje i okoliš te pomaže za naknadno korištenje i/ili recikliranje materijala od kojeg se sastoji uređaj. Neprijmjereno odlaganje proizvoda stvara komplikacije te sankcije predviđene važećim odredbama.

**Art. 802902**  
**220-240 V~ 50 Hz - 2200W**

📍 Importato e fabbricato da: **GENERAL TRADE SPA**  
Via G. Cassano - Km 2,2 - 74015 Martina Franca (TA) ITALY  
✉ [customer@generaltrade.it](mailto:customer@generaltrade.it)  
[www.generaltrade.it](http://www.generaltrade.it) - Prodotto di provenienza Extra-UE

**MATERIALI:**  
Corpo: Ferro e polipropilene • Griglia: acciaio inox  
Termostato: Polipropilene

