



# Evolution Fan LED



ISTRUZIONI D'USO

## AVVERTENZE DI SICUREZZA



Prima dell'uso, leggere queste avvertenze e istruzioni e conservare per futuri riferimenti. La mancata osservanza dei presenti avvisi e istruzioni potrebbe causare scosse elettriche, incendi e/o infortuni gravi.



### **ATTENZIONE!**

Quando si usano apparecchi alimentati elettricamente, osservare sempre le normali precauzioni di sicurezza per ridurre il rischio di incendio, scosse elettriche, lesioni personali e danni materiali. L'apparecchio è destinato a essere utilizzato nelle applicazioni domestiche e simili ed in particolare nelle zone per cucinare riservate al personale nei negozi, negli uffici e negli altri ambienti professionali; nelle fattorie; da parte di clienti di alberghi, motel, e altri ambienti a carattere residenziale; negli ambienti tipo bed and breakfast. Non adatto per uso professionale. Non utilizzare l'apparecchio per usi diversi da quello per cui è concepito. Qualsiasi utilizzo diverso da quello indicato è da considerarsi improprio e pericoloso ed espone l'utilizzatore a rischi di natura elettrica e a danni alle persone. Allorché

si decida di smaltire come rifiuto questo apparecchio, si raccomanda di renderlo inoperante tagliandone il cavo di alimentazione. Prima di collegare l'apparecchio alla rete di alimentazione, controllare che la tensione indicata sui dati tecnici corrisponda a quella della rete locale e non utilizzare prese o prolunghie elettriche non compatibili con quanto indicato nei dati tecnici. Non utilizzare l'apparecchio se l'apparecchio o alcune sue parti risultano danneggiate. Conservare il presente libretto d'uso sicuro, insieme alle istruzioni, per l'intera durata di vita dell'apparecchio, a scopo di consultazione. In caso di cessione dell'apparecchio a terzi, consegnare anche l'intera documentazione. Se nella lettura di questo libretto di istruzioni d'uso, alcune parti risultassero di difficile comprensione o se sorgessero dubbi, prima di utilizzare il prodotto contattare l'azienda all'indirizzo indicato.



### **ATTENZIONE!**

Controllare periodicamente il corretto serraggio delle eventuali viti presenti, lo stato di usura dell'apparecchio ed accertarsi del suo corretto funzionamento. Verificare periodicamente l'integrità dell'apparecchio. Effettuare un giro completo di tutti gli snodi, se presenti,

e verificare che non si sentano rumori e cigolii. Verificare che i dadi e le viti di fissaggio, se presenti, siano saldamente serrati. Se fossero allentati, stringerli con cura. L'utilizzo di accessori non consigliati o non forniti dal costruttore dell'apparecchio può comportare rischi di incendio, shock elettrico o danni a persone. Installare l'apparecchio fuori dalla portata di bambini. L'operazione di installazione e di rimozione dell'apparecchio deve essere eseguita da personale qualificato. Prima di accedere ai morsetti di alimentazione togliere l'alimentazione elettrica. Utilizzare solo accessori e parti di ricambio raccomandati dal fabbricante.



## **ATTENZIONE!**

Non utilizzare l'apparecchio in ambienti con atmosfera esplosiva (vapori infiammabili, polveri combustibili, gas).



## **ATTENZIONE!**

Scogliere l'alimentazione elettrica prima di qualsiasi intervento di pulizia o manutenzione e rimozione della griglia di protezione. Non pulire mai con panni umidi o bagnati l'apparecchio quando è collegato alla rete elettrica. Pulire con

panno morbido. L'umidità non deve andare in contatto con gli elementi sotto tensione.



## **ATTENZIONE!**

Pericolo di soffocamento. Gli elementi dell'imballaggio non devono essere lasciati alla portata dei bambini in quanto potenziali fonti di pericolo. Tenere il sacchetto di plastica lontano dalla portata di bambini. Non è un giocattolo. Durante l'utilizzo assicurarsi che i bambini non vengano a contatto con l'apparecchio. L'apparecchio può essere utilizzato da bambini di età pari o superiore a 8 anni e da persone con ridotte capacità fisiche, sensoriali o mentali, o prive di esperienza o della necessaria conoscenza, purché sotto sorveglianza oppure dopo che le stesse abbiano ricevuto istruzioni relative all'uso sicuro dell'apparecchio e abbiano compreso i pericoli ad esso inerenti. I bambini devono essere sorvegliati per non giocare con l'apparecchio. La pulizia e la manutenzione destinata ad essere effettuata dall'utilizzatore non deve essere effettuata da bambini. Mantenere l'apparecchio e il suo cavo fuori dalla portata dei bambini di età inferiore a 8 anni e custodire in luogo asciutto e sicuro. Apparecchio con lampade LED non sostituibili. SOLO PER USO INTERNO.

Non è un giocattolo. La sorgente luminosa di questo corpo illuminante non è sostituibile, quando la sorgente luminosa raggiunge la fine del suo ciclo di vita, l'intero corpo illuminante deve essere sostituito. In caso di rottura o danneggiamento delle lampade o dell'apparecchio, non deve essere utilizzata o alimentata, ma smaltito in modo sicuro.



## ATTENZIONE!

Non utilizzare in prossimità di una finestra aperta per evitare rischi di corto circuito a causa di acqua piovana o gocciolamento. Pericolo di lesioni! Prendere precauzioni per evitare che nella stanza vi sia riflusso di gas provenienti dalla canna di scarico dei gas. Non coprire mai l'apparecchio quando è in funzione e non toccare. Pericolo di lesioni!

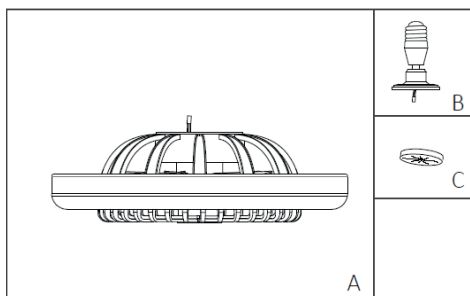


## ATTENZIONE!

se si verifica un movimento oscillante insolito, interrompere immediatamente l'uso e contattare il produttore, il suo servizio assistenza o personale qualificato.

Questo prodotto contiene una sorgente luminosa di classe F

### PARTI DEL VENTILATORE



- A. Corpo del ventilatore
- B. Portalampada E27
- C. Scomparto per pastiglie profumate

#### Attenzione

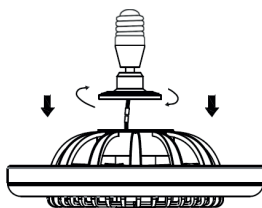
1. Per evitare scosse elettriche, l'alimentazione principale della casa deve essere scollegata prima dell'installazione.
2. Verificare che i cavi siano in buone condizioni prima del montaggio.
3. Tutti i collegamenti devono essere eseguiti secondo le normative per impianti elettrici a bassa tensione.

#### FASI DI INSTALLAZIONE

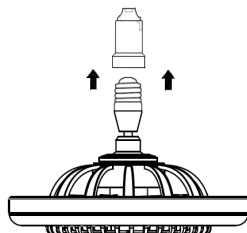
1. Collegare il connettore di alimentazione del portalampada al connettore del corpo motore.




2. Fissare il portalampada E27 al corpo del ventilatore.



3. Avvitare il ventilatore in un attacco per lampadine E27.



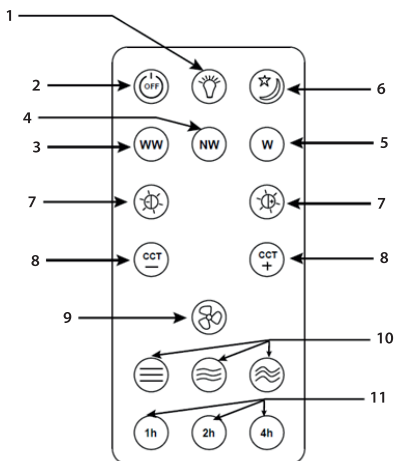
4. Regolare l'inclinazione del ventilatore secondo le proprie preferenze.



#### UTILIZZO DELLA PASTIGLIA PROFUMATA

1. Aprire lo scomparto situato al centro del ventilatore.
2. Inserire la pastiglia (non in dotazione) all'interno del coperchio dello scomparto.
3. Richiudere premendo e ruotando finché non scatta in posizione.

#### TELECOMANDO



1. Accensione/Spengimento luce
2. Accensione/Spengimento generale
3. Luce calda
4. Luce neutra
5. Luce fredda
6. Modalità luce notturna
7. Dimmerazione: + / -
8. Regolazione temperatura colore: + / -
9. Accensione/Spengimento ventilatore
10. Velocità di ventilazione
11. Timer automatico (1h, 2h, 4h)

## E - ADVERTENCIAS DE SEGURIDAD



Antes de usar, lea estas advertencias e instrucciones y consérvelas para futuras consultas. El incumplimiento de estas advertencias e instrucciones podría provocar descargas eléctricas, incendios o lesiones graves.



## ATENCIÓN!

Al utilizar aparatos eléctricos, siga siempre las precauciones básicas de seguridad para reducir el riesgo de incendio, descargas eléctricas, lesiones personales y daños materiales. Este aparato está diseñado para su uso en hogares y aplicaciones similares, especialmente en zonas de cocina para el personal de tiendas, oficinas y otros entornos profesionales; en granjas; por huéspedes de hoteles, moteles y otros entornos residenciales; y en hostales. No apto para uso profesional. No utilice este aparato para fines distintos a los indicados. Cualquier uso distinto al indicado se considera inapropiado y peligroso, y expone al usuario a riesgos eléctricos y lesiones personales. Si decide desechar este aparato, le recomendamos que lo inutilice cortando el cable de alimentación. Antes de conectar el

aparato a la red eléctrica, compruebe que el voltaje indicado en la información técnica coincida con el de su red local. No utilice enchufes ni alargadores que no sean compatibles con el voltaje indicado en la información técnica. No utilice el aparato si este o alguna de sus piezas está dañada. Conserve este manual de instrucciones, junto con las instrucciones, en un lugar seguro para futuras consultas. Si cede el aparato a un tercero, incluya también toda la documentación. Si al leer este manual de instrucciones encuentra alguna parte difícil de entender o si tiene alguna duda, póngase en contacto con la empresa en la dirección indicada antes de utilizar el producto.



## **ATENCIÓN**

Compruebe periódicamente el correcto apriete de los tornillos, el estado de desgaste del aparato y asegúrese de su correcto funcionamiento. Compruebe periódicamente la integridad del aparato. Gire todas las juntas, si las hay, y compruebe si hay ruidos o chirridos. Compruebe que las tuercas y tornillos de fijación, si los hay, estén bien apretados. Si están flojos, apriételes con cuidado. El uso de accesorios no recomendados o suministrados por el fabricante del aparato puede suponer un riesgo de

incendio, descarga eléctrica o lesiones personales. Instale el aparato fuera del alcance de los niños. La instalación y el desmontaje del aparato deben ser realizados por personal cualificado. Desconecte la alimentación antes de acceder a los terminales de alimentación. Utilice únicamente los accesorios y repuestos recomendados por el fabricante.



## **ATENCIÓN**

No utilice el aparato en entornos con atmósferas explosivas (vapores inflamables, polvo combustible, gases).



## **ATENCIÓN!**

Desconecte la alimentación eléctrica antes de realizar cualquier limpieza o mantenimiento, y antes de retirar la rejilla protectora. Nunca limpie el aparato con paños húmedos o mojados cuando esté conectado a la red eléctrica. Límpielo con un paño suave. Evite el contacto de la humedad con las piezas bajo tensión.



## **ATENCIÓN**

Peligro de asfixia. Los materiales de

embalaje no deben dejarse al alcance de los niños, ya que son potencialmente peligrosos. Mantenga la bolsa de plástico fuera del alcance de los niños. Este aparato no es un juguete. Asegúrese de que los niños no entren en contacto con el aparato durante su uso. Este aparato puede ser utilizado por niños mayores de 8 años y por personas con discapacidades físicas, sensoriales o mentales, o con falta de experiencia o conocimientos, siempre que estén supervisados o hayan recibido instrucciones sobre cómo utilizarlo de forma segura y comprendan los peligros inherentes. Los niños deben ser supervisados para asegurarse de que no jueguen con el aparato. La limpieza y el mantenimiento no deben ser realizados por niños. Mantenga el aparato y su cable fuera del alcance de los niños menores de 8 años y guárdelos en un lugar seco y seguro. Aparato con lámparas LED no reemplazables. **SOLO PARA USO EN INTERIORES.** Este aparato no es un juguete. La fuente de luz de esta lámpara no es reemplazable. Cuando la fuente de luz llegue al final de su vida útil, se debe reemplazar toda la lámpara. Si las lámparas o la lámpara están rotas o dañadas, no deben utilizarse ni alimentarse, sino desecharse de forma segura.



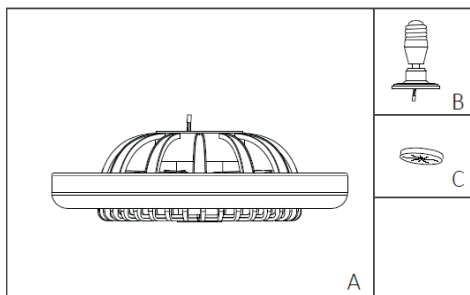
No lo use cerca de una ventana abierta para evitar el riesgo de cortocircuitos por lluvia o goteo. ¡Riesgo de lesiones! Tome precauciones para evitar el reflujo de gases del tubo de escape a la habitación. Nunca cubra el aparato mientras esté en uso ni lo toque. ¡Riesgo de lesiones!



Si se produce un movimiento oscilante inusual, suspenda su uso inmediatamente y contacte con el fabricante, su departamento de atención al cliente o personal cualificado.

Este producto contiene una fuente de luz de clase F.

#### PARTES DEL VENTILADOR



- A. Cuerpo del ventilador
- B. Portalámparas E27
- C. Compartimento para pastillas perfumadas

## ATENCIÓN

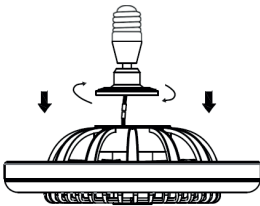
1. Para evitar descargas eléctricas, desconecte la alimentación principal de la vivienda antes de la instalación.
2. Compruebe que los cables estén en buenas condiciones antes del montaje.
3. Todas las conexiones deben realizarse de acuerdo con la normativa para instalaciones eléctricas de baja tensión.

## FASES DE INSTALACIÓN

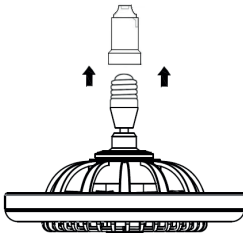
1. Conecte el conector de alimentación del portalámparas al conector del cuerpo del motor.




2. Fije el portalámparas E27 al cuerpo del ventilador.



3. Atornille el ventilador en un casquillo para bombillas E27.



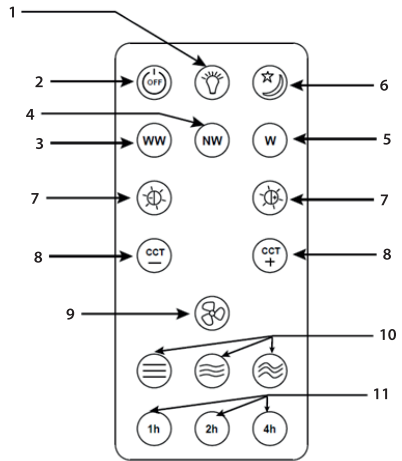
4. Ajuste la inclinación del ventilador según sus preferencias.



## USO DE LA PASTILLA PERFUMADA

1. Abra el compartimento situado en el centro del ventilador.
2. Inserte la pastilla (no incluida) dentro de la tapa del compartimento.
3. Cierre presionando y girando hasta que encaje en su posición.

## MANDO A DISTANCIA



1. Encendido/apagado de la luz
2. Encendido/apagado general
3. Luz cálida
4. Luz neutra
5. Luz fría
6. Modo luz nocturna
7. Regulación de intensidad: + / -
8. Regulación de la temperatura del color: + / -
9. Encendido/apagado del ventilador
10. Velocidad de ventilación

## P- ADVERTÊNCIAS DE SEGURANÇA



Antes de usar, leia estes avisos e instruções e guarde-os para referência futura. O não cumprimento destes avisos e instruções pode resultar em choque elétrico, incêndio e/ou ferimentos graves.



## ATENÇÃO!

Ao usar aparelhos elétricos, siga sempre as precauções básicas de segurança para reduzir o risco de incêndio, choque elétrico, ferimentos pessoais e danos

materiais. Este aparelho destina-se ao uso em aplicações domésticas e similares, particularmente em áreas de cozinha para funcionários em lojas, escritórios e outros ambientes profissionais; em fazendas; por hóspedes em hotéis, motéis e outros ambientes residenciais; e em ambientes do tipo pousada. Não é adequado para uso profissional. Não use este aparelho para fins diferentes daqueles para os quais foi projetado. Qualquer uso diferente do indicado é considerado impróprio e perigoso e expõe o usuário a riscos elétricos e ferimentos pessoais. Se você decidir descartar este aparelho, recomendamos que você o inutilize cortando o cabo de alimentação. Antes de conectar o aparelho à fonte de alimentação, verifique se a voltagem indicada nos dados técnicos corresponde à da sua rede local. Não use tomadas ou extensões que não sejam compatíveis com a voltagem indicada nos dados técnicos. Não utilize o aparelho se o aparelho ou qualquer uma das suas peças estiver danificada. Guarde este manual de instruções, juntamente com as instruções, em local seguro para referência futura. Se ceder o aparelho a terceiros, inclua também toda a documentação. Se, ao ler este manual de instruções, encontrar alguma peça de difícil compreensão ou se tiver alguma dúvida, entre em contato com a empresa

no endereço indicado antes de utilizar o produto.



**ATENÇÃO!**

Verifique periodicamente o aperto correto de quaisquer parafusos, o estado de desgaste do aparelho e garanta o seu bom funcionamento. Verifique periodicamente a integridade do aparelho. Gire todas as juntas, se presentes, e verifique se há ruídos ou rangidos. Verifique se as porcas e parafusos de fixação, se presentes, estão bem apertados. Se estiverem soltos, aperte-os cuidadosamente. O uso de acessórios não recomendados ou fornecidos pelo fabricante do aparelho pode representar risco de incêndio, choque elétrico ou ferimentos. Instale o aparelho fora do alcance de crianças. A instalação e a remoção do aparelho devem ser realizadas por pessoal qualificado. Desligue a alimentação elétrica antes de acessar os terminais de alimentação. Utilize apenas acessórios e peças de reposição recomendados pelo fabricante.



**ATENÇÃO!**

Não utilize o aparelho em ambientes com atmosferas explosivas (vapores

inflamáveis, poeiras combustíveis, gases).



## **ATENÇÃO!**

Desligue a alimentação elétrica antes de qualquer limpeza ou manutenção e antes de remover a grade de proteção. Nunca limpe o aparelho com panos úmidos ou molhados quando estiver conectado à rede elétrica. Limpe com um pano macio. A umidade não deve entrar em contato com as partes energizadas.



## **ATENÇÃO!**

Perigo de asfixia. Os materiais da embalagem não devem ser deixados ao alcance de crianças, pois são potencialmente perigosos. Mantenha o saco plástico fora do alcance de crianças. Este não é um brinquedo. Certifique-se de que as crianças não entrem em contato com o aparelho durante o uso. O aparelho pode ser usado por crianças com 8 anos ou mais e por pessoas com capacidades físicas, sensoriais ou mentais reduzidas, ou falta de experiência ou conhecimento, desde que sejam supervisionadas ou tenham recebido instruções sobre como usar o aparelho com segurança e entendam os perigos inerentes. Às

crianças devem ser supervisionadas para garantir que não brinquem com o aparelho. A limpeza e a manutenção do usuário não devem ser realizadas por crianças. Mantenha o aparelho e seu cabo fora do alcance de crianças menores de 8 anos e guarde-o em um local seco e seguro. Aparelho com lâmpadas LED não substituíveis. **SOMENTE PARA USO INTERNO.** Este não é um brinquedo. A fonte de luz desta luminária não é substituível. Quando a fonte de luz atinge o fim de seu ciclo de vida, toda a luminária deve ser substituída. Se as lâmpadas ou luminárias estiverem quebradas ou danificadas, não devem ser utilizadas nem ligadas, mas sim descartadas com segurança.



## **ATENÇÃO!**

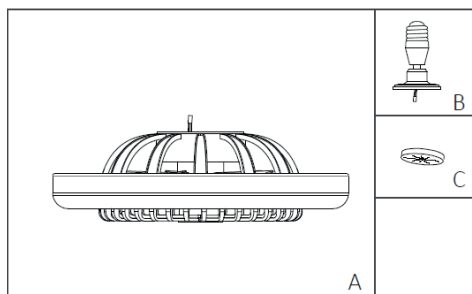
Não utilize perto de janelas abertas para evitar o risco de curto-circuito devido à água da chuva ou gotejamento. Risco de ferimentos! Tome precauções para evitar o refluxo de gases do tubo de exaustão para o ambiente. Nunca cubra a luminária enquanto estiver em uso e não a toque. Risco de ferimentos!

# ATENÇÃO!

Se ocorrer um movimento oscilatório incomum, interrompa o uso imediatamente e entre em contato com o fabricante, o departamento de atendimento ao cliente ou com pessoal qualificado.

Este produto contém uma fonte de luz classe F.

## PARTES DO VENTILADOR



- A. Corpo do ventilador
- B. Portalâmpada E27
- C. Compartimento para pastilhas perfumadas

### Atenção

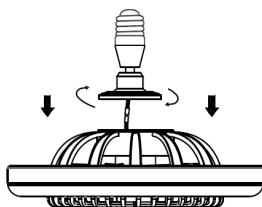
1. Para evitar choques elétricos, a alimentação principal da casa deve ser desligada antes da instalação.
2. Verifique se os cabos estão em boas condições antes da montagem.
3. Todas as ligações devem ser feitas de acordo com as normas para instalações elétricas de baixa tensão.

### ETAPAS DE INSTALAÇÃO

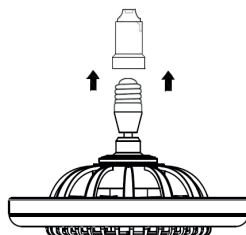
1. Ligue o conector de alimentação do suporte da lâmpada ao conector do corpo do motor.




2. Fixe o portalâmpada E27 ao corpo do ventilador.



3. Aparafuse o ventilador num suporte para lâmpadas E27.



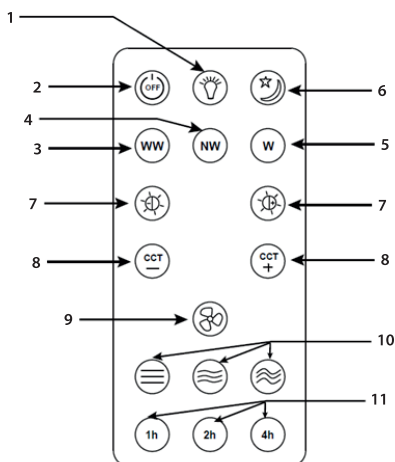
4. Ajuste a inclinação do ventilador de acordo com as suas preferências.



### UTILIZAÇÃO DA PASTILHA PERFUMADA

1. Abra o compartimento localizado no centro do ventilador.
2. Insira a pastilha (não fornecida) dentro da tampa do compartimento.
3. Feche pressionando e girando até encaixar na posição.

### COMANDO REMOTO



1. Ligar/desligar a luz
2. Ligar/desligar geral
3. Luz quente
4. Luz neutra
5. Luz fria
6. Modo luz noturna
7. Regulação da intensidade: + / -
8. Regulação da temperatura da cor: + / -
9. Ligar/Desligar ventilador
10. Velocidade da ventilação
11. Temporizador automático (1h, 2h, 4h)

## GR- ΠΡΟΕΙΔΟΠΟΙΗΣΕΙΣ ΑΣΦΑΛΕΙΑΣ



Πριν από τη χρήση, διαβάστε αυτές τις προειδοποιήσεις και οδηγίες και φυλάξτε τις για μελλοντική αναφορά. Η μη τήρηση αυτών των προειδοποιήσεων και οδηγιών μπορεί να προκαλέσει ηλεκτροπληξία, πυρκαγιά ή/και σοβαρό τραυματισμό.



### ΠΡΟΣΟΧΗ!

Όταν χρησιμοποιείτε ηλεκτρικές συσκευές, ακολουθείτε πάντα τις βασικές προφυλάξεις ασφαλείας για να μειώσετε τον κίνδυνο πυρκαγιάς, ηλεκτροπληξίας, τραυματισμού και υλικών ζημιών. Αυτή η συσκευή προορίζεται για χρήση σε οικιακές και παρόμοιες εφαρμογές, ιδιαίτερα σε χώρους μαγειρέματος προσωπικού σε καταστήματα, γραφεία και άλλα επαγγελματικά περιβάλλοντα, σε αγροκτήματα, από επισκέπτες σε ξενοδοχεία, μοτέλ και άλλα οικιστικά περιβάλλοντα, καθώς και σε

περιβάλλοντα τύπου bed and breakfast. Δεν είναι κατάλληλη για επαγγελματική χρήση. Μην χρησιμοποιείτε αυτήν τη συσκευή για σκοπούς διαφορετικούς από αυτούς για τους οποίους σχεδιάστηκε. Οποιαδήποτε χρήση διαφορετική από αυτήν που υποδεικνύεται θεωρείται ακατάλληλη και επικίνδυνη και εκθέτει τον χρήστη σε ηλεκτρικούς κινδύνους και τραυματισμούς. Εάν αποφασίσετε να απορρίψετε αυτήν τη συσκευή, σας συνιστούμε να την καταστήσετε ακατάλληλη κόβοντας το καλώδιο τροφοδοσίας. Πριν συνδέσετε τη συσκευή στην παροχή ρεύματος, ελέγξτε ότι η τάση που αναφέρεται στα τεχνικά δεδομένα αντιστοιχεί σε αυτήν του τοπικού σας δικτύου. Μην χρησιμοποιείτε πρίζες ή καλώδια επέκτασης που δεν είναι συμβατά με την τάση που αναφέρεται στα τεχνικά δεδομένα. Μην χρησιμοποιείτε τη συσκευή εάν η συσκευή ή οποιοδήποτε από τα εξαρτήματά της έχει υποστεί ζημιά. Φυλάξτε αυτό το εγχειρίδιο οδηγιών, μαζί με τις οδηγίες, σε ασφαλές μέρος για μελλοντική αναφορά. Εάν δώσετε τη συσκευή σε τρίτους, παρακαλούμε να συμπεριλάβετε και όλα τα έγγραφα. Εάν, κατά την ανάγνωση αυτού του εγχειριδίου οδηγιών, διαπιστώσετε ότι ορισμένα εξαρτήματα είναι δύσκολο να κατανοηθούν ή εάν έχετε αμφιβολίες, επικοινωνήστε με την εταιρεία στην υποδεικνυόμενη διεύθυνση πριν

χρησιμοποιήσετε το προϊόν.



## ΠΡΟΣΟΧΗ!

Ελέγχετε περιοδικά τη σωστή σύσφιξη τυχόν βιδών, την κατάσταση φθοράς της συσκευής και βεβαιωθείτε για την ορθή λειτουργία της. Ελέγχετε περιοδικά την ακεραιότητα της συσκευής. Περιστρέψτε όλες τις αρθρώσεις, εάν υπάρχουν, και ελέγξτε για θορύβους ή τριξίματα. Ελέγξτε ότι τα παξιμάδια και οι βίδες στερέωσης, εάν υπάρχουν, είναι καλά σφιγμένα. Εάν είναι χαλαρά, σφίξτε τα προσεκτικά. Η χρήση αξεσουάρ που δεν συνιστώνται ή δεν παρέχονται από τον κατασκευαστή της συσκευής μπορεί να προκαλέσει κίνδυνο πυρκαγιάς, ηλεκτροπληξίας ή τραυματισμού. Εγκαταστήστε τη συσκευή μακριά από παιδιά. Η εγκατάσταση και η αφαίρεση της συσκευής πρέπει να εκτελούνται από εξειδικευμένο προσωπικό. Αποσυνδέστε την παροχή ρεύματος πριν από την πρόσβαση στους ακροδέκτες τροφοδοσίας. Χρησιμοποιήστε μόνο αξεσουάρ και ανταλλακτικά που συνιστώνται από τον κατασκευαστή.



## ΠΡΟΣΟΧΗ!

Μην χρησιμοποιείτε τη συσκευή σε

περιβάλλοντα με εκρηκτική ατμόσφαιρα (εύφλεκτοι ατμοί, εύφλεκτη σκόνη, αέρια).



## ΠΡΟΣΟΧΗ!

Αποσυνδέστε την παροχή ρεύματος πριν από οποιονδήποτε καθαρισμό ή συντήρηση και πριν αφαιρέσετε την προστατευτική σχάρα. Ποτέ μην καθαρίζετε τη συσκευή με υγρά ή βρεγμένα πανιά όταν είναι συνδεδεμένη στο ηλεκτρικό δίκτυο. Καθαρίστε με ένα μαλακό πανί. Η υγρασία δεν πρέπει να έρχεται σε επαφή με τα ηλεκτροφόρα μέρη.



## ΠΡΟΣΟΧΗ!

Κίνδυνος πνιγμού. Τα υλικά συσκευασίας δεν πρέπει να αφήνονται σε κοντινή απόσταση από παιδιά, καθώς είναι δυνητικά επικίνδυνα. Κρατήστε την πλαστική σακούλα μακριά από παιδιά. Δεν πρόκειται για παιχνίδι. Βεβαιωθείτε ότι τα παιδιά δεν έρχονται σε επαφή με τη συσκευή κατά τη χρήση. Η συσκευή μπορεί να χρησιμοποιηθεί από παιδιά ηλικίας 8 ετών και άνω και από άτομα με μειωμένες σωματικές, αισθητηριακές ή νοητικές ικανότητες ή έλλειψη εμπειρίας ή γνώσης, υπό την προϋπόθεση ότι

επιβλέπονται ή έχουν λάβει οδηγίες για τον ασφαλή χειρισμό της συσκευής και κατανοούν τους εγγενείς κινδύνους. Τα παιδιά πρέπει να επιβλέπονται για να διασφαλιστεί ότι δεν παίζουν με τη συσκευή. Ο καθαρισμός και η συντήρηση από τον χρήστη δεν πρέπει να εκτελούνται από παιδιά. Κρατήστε τη συσκευή και το καλώδιό της μακριά από παιδιά κάτω των 8 ετών και φυλάξτε την σε ξηρό και ασφαλές μέρος. Συσκευή με μη αντικαταστάσιμες λάμπες LED. ΜΟΝΟ ΓΙΑ ΕΣΩΤΕΡΙΚΗ ΧΡΗΣΗ. Δεν πρόκειται για παιχνίδι. Η πηγή φωτός αυτού του φωτιστικού δεν αντικαθίσταται. Όταν η πηγή φωτός φτάσει στο τέλος του κύκλου ζωής της, ολόκληρο το φωτιστικό πρέπει να αντικατασταθεί. Εάν οι λάμπες ή το εξάρτημα είναι σπασμένα ή κατεστραμμένα, δεν πρέπει να χρησιμοποιηθούν ή να τροφοδοτηθούν, αλλά να απορριφθούν με ασφάλεια.



## ΠΡΟΣΟΧΗ!

Μην το χρησιμοποιείτε κοντά σε ανοιχτό παράθυρο για να αποφύγετε τον κίνδυνο βραχυκυκλώματος λόγω βρόχινου νερού ή στάλαξης νερού. Κίνδυνος τραυματισμού! Λάβετε προφυλάξεις για να αποτρέψετε την αντίστροφη ροή αερίων από τον σωλήνα εξάτμισης στο δωμάτιο. Ποτέ μην καλύπτετε τη συσκευή

ενώ λειτουργεί και μην την αγγίζετε. Κίνδυνος τραυματισμού!

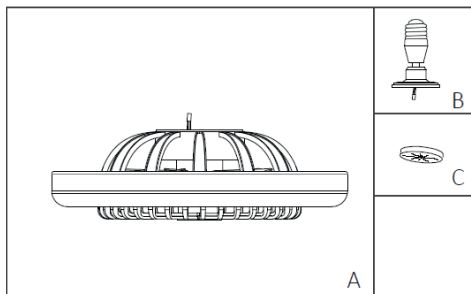


## ΠΡΟΣΟΧΗ!

Εάν παρουσιαστεί ασυνήθιστη ταλαντωτική κίνηση, διακόψτε αμέσως τη χρήση και επικοινωνήστε με τον κατασκευαστή, το τμήμα εξυπηρέτησης πελατών ή με εξειδικευμένο προσωπικό.

Αυτό το προϊόν περιέχει μια πηγή φωτός κατηγορίας F.

### ΜΕΡΗ ΤΟΥ ΑΝΕΜΙΣΤΗΡΑ



- A. Σώμα του ανεμιστήρα
- B. Λυχνία E27
- C. Θήκη για αρωματικά ταμπλέτες

### Προσοχή

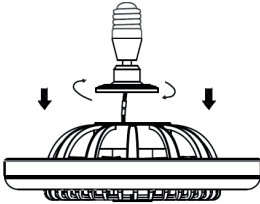
1. Για να αποφύγετε ηλεκτροπληξία, η κύρια παροχή ρεύματος του σπιτιού πρέπει να αποσυνδεθεί πριν από την εγκατάσταση.
2. Ελέγξτε ότι τα καλώδια είναι σε καλή κατάσταση πριν από τη συναρμολόγηση.
3. Όλες οι συνδέσεις πρέπει να γίνονται σύμφωνα με τους κανονισμούς για ηλεκτρικές εγκαταστάσεις χαμηλής τάσης.

## ΣΤΑΔΙΑ ΕΓΚΑΤΑΣΤΑΣΗΣ

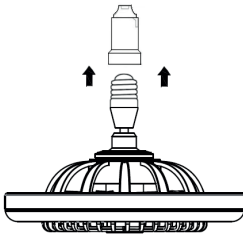
1. Συνδέστε το βύσμα τροφοδοσίας του υποδοχέα λαμπτήρα στο βύσμα του κινητήρα.




2. Στερεώστε το στήριγμα λαμπτήρα E27 στο σώμα του ανεμιστήρα.



3. Βιδώστε τον ανεμιστήρα σε μια υποδοχή για λαμπτήρες E27.



4. Ρυθμίστε την κλίση του ανεμιστήρα σύμφωνα με τις προτιμήσεις σας.



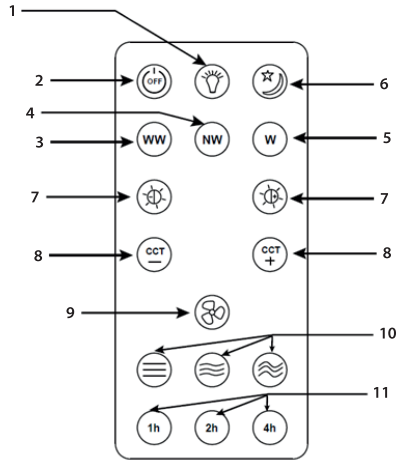
## ΧΡΗΣΗ ΤΟΥ ΑΡΩΜΑΤΙΚΟΥ ΔΙΣΚΙΟΥ

1. Ανοίξτε το διαμέρισμα που βρίσκεται στο κέντρο του ανεμιστήρα.
2. Τοποθετήστε το ταμπλέτα (δεν περιλαμβάνεται) στο εσωτερικό του καπακιού του διαμερίσματος.
3. Κλείστε το πιέζοντας και περιστρέφοντας μέχρι να ασφαλίσει στη θέση του.

## ΤΗΛΕΧΕΙΡΙΣΤΗΡΙΟ

1. Ενεργοποίηση/απενεργοποίηση φωτισμού
2. Γενική ενεργοποίηση/απενεργοποίηση
3. Ζεστό φως
4. Ουδέτερο φως
5. Κρύο φως
6. Λειτουργία νυχτερινού φωτισμού
7. Ρύθμιση έντασης: + / -
8. Ρύθμιση θερμοκρασίας χρώματος: + / -
9. Ενεργοποίηση/απενεργοποίηση ανεμιστήρα
10. Ταχύτητα εξαερισμού

11. Αυτόματο χρονόμετρο (1 ώρα, 2 ώρες, 4 ώρες)



## HR- SIGURNOSNA UPOZORENJA



Prije upotrebe pročitajte ova upozorenja i upute te ih sačuvajte za buduću upotrebu. Nepoštivanje ovih upozorenja i uputa može dovesti do strujnog udara, požara i/ili ozbiljnih ozljeda



## UPOZORENJE!

Prilikom korištenja električnih uređaja uvijek slijedite osnovne sigurnosne mjere kako biste smanjili rizik od požara, strujnog udara, tjelesnih ozljeda i materijalne štete. Ovaj uređaj namijenjen je za upotrebu u kućanstvu i sličnim primjenama, posebno u prostorima za kuhanje osoblja u trgovinama, uredima

i drugim profesionalnim okruženjima; na farmama; od strane gostiju u hotelima, motelima i drugim stambenim okruženjima; te u okruženjima tipa noćenja s doručkom. Nije prikladno za profesionalnu upotrebu. Ne koristite ovaj uređaj u druge svrhe osim onih za koje je dizajniran. Svaka upotreba osim one navedene smatra se nepravilnom i opasnom te izlaže korisnika električnim opasnostima i tjelesnim ozljedama. Ako odlučite zbrinuti ovaj uređaj, preporučujemo da ga onesposobite tako da odsijecete kabel za napajanje. Prije spajanja uređaja na napajanje provjerite odgovara li napon naveden u tehničkim podacima naponu vaše lokalne mreže. Ne koristite utičnice ili produžne kabele koji nisu kompatibilni s naponom navedenim u tehničkim podacima. Ne koristite uređaj ako je uređaj ili bilo koji njegov dio oštećen. Spremite ovaj priručnik s uputama za uporabu na sigurno mjesto za buduću upotrebu. Ako uređaj dajete trećoj strani, priložite i svu dokumentaciju. Ako tijekom čitanja ovog priručnika s uputama smatrate neke dijelove teško razumljivima ili ako imate bilo kakvih nedoumica, prije upotrebe proizvoda obratite se tvrtki na navedenu adresu.



## **UPOZORENJE!**

Povremeno provjerite jesu li neki vijci ispravno zategnuti, stanje istrošenosti uređaja i osigurajte njegov ispravan rad. Povremeno provjerite cjelovitost uređaja. Okrenite sve spojeve, ako ih ima, i provjerite ima li zvukova ili škripanja. Provjerite jesu li matice i vijci za pričvršćivanje, ako ih ima, sigurno zategnuti. Ako su labavi, pažljivo ih zategnite. Korištenje pribora koji nije preporučen ili isporučen od strane proizvođača uređaja može predstavljati rizik od požara, strujnog udara ili ozljeda osoba. Uređaj postavite izvan dohвата djece. Ugradnju i uklanjanje uređaja mora obavljati kvalificirano osoblje. Isključite napajanje prije pristupa priključcima za napajanje. Koristite samo pribor i rezervne dijelove koje preporučuje proizvođač.



## **UPOZORENJE!**

Ne koristite uređaj u okruženjima s eksplozivnom atmosferom (zapaljive pare, zapaljiva prašina, plinovi).



## **UPOZORENJE!**

Isključite uređaj iz struje prije bilo kakvog čišćenja ili održavanja te prije skidanja

zaštitne rešetke. Nikada ne čistite uređaj vlažnim ili mokrim krpama kada je spojen na električnu mrežu. Čistite mekom krpom. Vлага ne smije doći u kontakt s dijelovima pod naponom.



## **UPOZORENJE!**

Opasnost od gušenja. Ambalažni materijali ne smiju se ostavljati u dohvatu djece jer su potencijalno opasni. Plastičnu vrećicu držite podalje od djece. Ovo nije igračka. Osigurajte da djeca ne dođu u dodir s uređajem tijekom upotrebe. Uređaj mogu koristiti djeca u dobi od 8 godina i starija te osobe sa smanjenim fizičkim, senzornim ili mentalnim sposobnostima ili nedostatkom iskustva ili znanja, pod uvjetom da su pod nadzorom ili su primili upute o sigurnom korištenju uređaja te razumiju inherentne opasnosti. Djeca moraju biti pod nadzorom kako bi se osiguralo da se ne igraju s uređajem. Čišćenje i korisničko održavanje ne smiju obavljati djeca. Uređaj i njegov kabel držite izvan dohvata djece mlađe od 8 godina i čuvajte na suhom i sigurnom mjestu. Uređaj s nezamjenjivim LED žaruljama. SAMO ZA UPOTREBU U ZATVORENOM PROSTORU. Ovo nije igračka. Izvor svjetlosti ove rasvjetne tijela nije zamjenjiv. Kada izvor svjetlosti dosegne kraj svog životnog ciklusa, cijelo

rasvjetno tijelo mora se zamijeniti. Ako su žarulje ili rasvjetno tijelo slomljeni ili oštećeni, ne smiju se koristiti ili napajati, već se smiju sigurno zbrinuti.



## **UPOZORENJE!**

Ne koristite u blizini otvorenog prozora kako biste izbjegli rizik od kratkog spoja zbog kiše ili kapanja vode. Opasnost od ozljeda! Poduzmite mjere opreza kako biste spriječili povratni tok plinova iz ispušne cijevi u prostoriju. Nikada ne prekrivajte rasvjetno tijelo dok je u upotrebi i ne dodirujte ga. Opasnost od ozljeda!

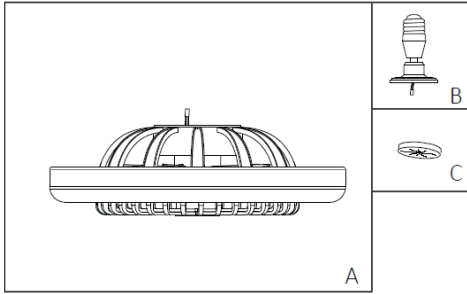


## **UPOZORENJE!**

Ako se pojavi neobično oscilirajuće kretanje, odmah prekinite korištenje i obratite se proizvođaču, njegovoj službi za korisnike ili kvalificiranom osoblju.

Ovaj proizvod sadrži izvor svjetlosti klase F.

## DIJELOVI VENTILATORA



- A. Tijelo ventilatora  
 B. Grlo za žarulju E27  
 C. Odjeljak za mirisne tablete

### Pažnja

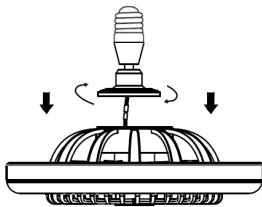
- Kako biste izbjegli strujni udar, glavni dovod električne energije u kuću mora se isključiti prije instalacije.
- Prije montaže provjerite jesu li kabeli u dobrom stanju.
- Svi spojevi moraju biti izvedeni u skladu s propisima za niskonaponske električne sustave.

### FAZE INSTALACIJE

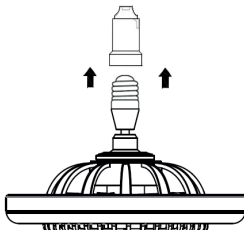
- konektor za napajanje grla žarulje na konektor tijela motora.




- Privčrstite grlo žarulje E27 na tijelo ventilatora.



- Uvrnite ventilator u grlo žarulje E27.



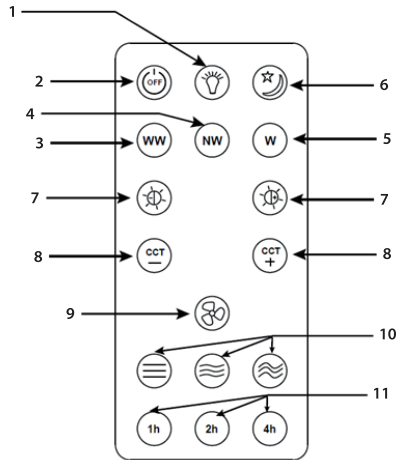
- Podesite kut ventilatora prema svojoj želji



### UPOTREBA MIRISNE TABLETE

- Otvorite pretnac koji se nalazi u sredini ventilatora.
- Umetnite tablet (nije isporučen) unutar poklopca odjeljka.
- Zatvorite pritiskom i okretanjem dok ne klikne na mjesto.

### DALJINSKI UPRAVLJAČ



- Svjetlo uključeno / isključeno
- Općenito Uključeno / Isključeno
- Toplo svjetlo
- Neutralno svjetlo
- Hladno svjetlo
- Način noćnog svjetla
- Zatamnjenje: + / -
- Regulacija temperatura boja: + / -
- Uključeno / Isključeno ventilator
- Brzina ventilacije
- Automatski timer (1 h, 2 h, 4 h)

Denominazione	Ventilatore		
Modello	FS-002		
	Simbolo	Valore	Unità
Portata massima d'aria	F	2,12	m <sup>3</sup> /min
Potenza assorbita del ventilatore	P	5	W
Valori di esercizio	SV	0,63	(m <sup>3</sup> /min)/W
Consumo elettrico in modo «attesa»	PSB	0,38	W
Consumo elettrico in modo «spento»	Poff	-	W
Livello di potenza sonora del ventilatore	LWA	46,3	dB(A)
Velocità massima dell'aria	c	2,29	m/sec
Norme di misura per il valore di esercizio	IEC 60879:2019		
Referente per ulteriori informazioni	Piero Bello		

LED non sostituibile. In caso di rottura o di guasto del LED il prodotto deve essere smaltito in sicurezza. L'imballo fa parte integrante del prodotto, conservare per futuri riferimenti.

E - LED no reemplazable. En caso de rotura o falla del LED, el producto debe desecharse de manera segura. El embalaje forma parte integrante del producto; guárdelo para futuras consultas.

P - LED não substituível. Em caso de quebra ou falha do LED, o produto deve ser descartado com segurança. A embalagem é parte integrante do produto, guarde para referências futuras.

GR - Μη αντικαταστάσιμο LED. Σε περίπτωση θραύσης ή βλάβης του LED, το προϊόν πρέπει να απορρίπτεται με ασφάλεια. Η συσκευασία αποτελεί αναπόσπαστο μέρος του προϊόντος, να φυλάσσεται για μελλοντική αναφορά.

HR - Ne zamjenjiva LED dioda. U slučaju loma ili kvara LED diode, proizvod se mora zbrinuti na siguran način. Ambalaža je sastavni dio proizvoda, sačuvati za ubuduće.

## LEGENDA SIMBOLI

**E** - LEYENDA DE SÍMBOLOS

**P** - LEGENDA DE SÍMBOLOS

**GR** - ΥΠΟΜΝΗΜΑ ΣΥΜΒΟΛΩΝ

**HR** - LEGENDA SIMBOLA:



= Leggere il manuale dell'operatore

**E** - Leer el manual del operador

**P** - Leia o manual do operador

**GR** - Διαβάστε το εγχειρίδιο του χειριστή

**HR** - Pročitajte priručnik za rukovanje



= Osservare le avvertenze e le norme sulla sicurezza

**E** - Respete las advertencias y normas de seguridad

**P** - Respeitar os avisos e as normas de segurança

**GR** - Τηρείτε τις προειδοποιήσεις και τους κανονισμούς ασφαλείας

**HR** - Poštujte upozorenja i sigurnosne propise



= Apparecchio solo per uso interno

**E** - Aparato solo para uso en interiores

**P** - Aparelho apenas para uso interno

**GR** - Συσκευή μόνο για εσωτερική χρήση

**HR** - Uredaj samo za unutarnju upotrebu



= Smaltimento delle apparecchiature elettriche ed elettroniche

**E** - Eliminación de equipos eléctricos y electrónicos

**P** - Descarte de equipamentos elétricos e eletrônicos

**GR** - Απόρριψη ηλεκτρικού και ηλεκτρονικού εξοπλισμού

**HR** - Odlaganje električne i elektroničke opreme



= Apparecchio con classe di protezione II (Doppio isolamento)

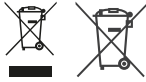
**E** - Aparato con clase de protección II (Doble aislamiento)

**P** - Aparelho com classe de proteção II (Duplo isolamento)

**GR** - Συσκευή με κλάση προστασίας II (Διπλή μόνωση)

**HR** - Uredaj klase zaštite II

(Dvostruka izolacija)



Il simbolo del cassonetto barrato indica che il prodotto è soggetto alla raccolta differenziata. Per le sue caratteristiche tecniche il prodotto, se smaltito impropriamente, può rivelarsi dannoso per la salute e per l'ambiente. Per questo motivo il prodotto non deve essere smaltito insieme ai rifiuti solido urbani. L'utente dovrà pertanto conferire l'apparecchiatura giunta a fine vita agli idonei centri di raccolta differenziata dei rifiuti elettronici ed elettrotecnici, oppure riconsegnarla al rivenditore al momento dell'acquisto di una nuova apparecchiatura di tipo equivalente, in ragione di uno ad uno o conferirla gratuitamente, in caso di prodotto di piccolissime dimensioni, presso i negozi che forniscono questo servizio. L'adeguata raccolta differenziata per l'avvio successivo dell'apparecchiatura dismessa al riciclaggio, al trattamento e allo smaltimento ambientale contribuisce ad evitare possibili effetti negativi sulla salute e sull'ambiente e favorisce il riempimento e/o il riciclo dei materiali di cui è composta l'apparecchiatura. Lo smaltimento abusivo del prodotto comporta l'applicazione delle sanzioni previste dalla normativa vigente. Diversi tipi di batterie o batterie nuove ed usate non devono essere mischiate. Non utilizzare batterie ricaricabili e non tentare di ricaricare le pile non ricaricabili. Si raccomanda di utilizzare solo batterie dello stesso tipo o equivalenti a quelle raccomandate. Inserire le batterie secondo la corretta polarità (+/-); Per sostituire le pile: rimuovere il portello, rimuovere dal vano pile le pile scariche, inserire le pile nuove facendo attenzione alla polarità, riposizionare il portello. Non lasciare le pile o eventuali utensili a portata dei bambini. Non buttare le pile scariche nel fuoco o disperderle nell'ambiente, ma smaltirle operando la raccolta differenziata. Non collegare tra loro gli elettrodi del vano pile per evitare corti circuiti. Il vano pile deve essere protetto dall'umidità e dalla pioggia. Conservare per future referenze.

Avvertenza! Questo prodotto contiene batteria a moneta. Una batteria a moneta se ingerita può causare gravi ustioni chimiche interne. Smaltire immediatamente le batterie esauste: tenere le batterie nuove e usate lontano dai bambini. Se si ritiene che le batterie possano essere state ingerite o collocate all'interno di una qualsiasi parte del corpo, cercare immediatamente assistenza medica.

E - El símbolo del contenedor de basura tachado con un asa indica que el producto está sujeto a recogida selectiva. Debido a sus características técnicas, si el producto se elimina de forma inadecuada, puede resultar perjudicial para la salud y el medio ambiente. Por esta razón, el producto no debe eliminarse junto con los residuos sólidos urbanos. El usuario, por lo tanto, deberá depositar el aparato, cuando este llegue al final de su vida útil, en los centros de recogida selectiva de residuos de aparatos eléctricos y electrónicos correspondientes, o bien entregarlo al distribuidor cuando compre un nuevo aparato similar, a razón de uno por uno, o dejarlo gratuitamente, en caso de productos muy pequeños, en las tiendas que proporcionen este servicio. La adecuada recogida selectiva para realizar el reciclaje del aparato en desuso, su tratamiento y eliminación de forma compatible con el medio ambiente contribuye a evitar posibles efectos negativos sobre la salud y el medio ambiente y favorece la reutilización y/o reciclaje de los materiales de los que está compuesto el aparato. La eliminación ilegal del producto conlleva la aplicación de las sanciones previstas en la normativa vigente. Diferentes tipos de baterías o pilas, nuevas o usadas, no tienen que estar mezcladas. No utilizar pilas recargables y no tratar de recargar las pilas que no lo son. Se aconseja utilizar solamente pilas del mismo tipo u otras equivalentes a las recomendadas. Insertar las pilas teniendo en cuenta la polaridad (+/-). Para sustituir las pilas: abrir la tapa, extraer las pilas descargadas, insertar las pilas nuevas considerando la polaridad, reposicionar la tapa. No dejar las pilas o eventuales utensillos al alcance de los niños. No arrojar las pilas usadas al fuego ni dispersarlas en el ambiente, utilizar la recolección de residuos diferenciada. No poner en contacto los electrodos de la cavidad de las baterías para evitar corto circuito. Proteger la cavidad de las baterías de la humedad y de la lluvia. Conservar para futuras referencias. ¡Advertencia! Este producto contiene una pila de botón. Si se ingiere, dicha pila puede provocar graves quemaduras químicas internas. Elimine de inmediato las pilas gastadas: mantenga las pilas nuevas y usadas lejos de los niños. Si sospecha que las pilas pueden haber sido ingeridas o introducidas en cualquier parte del cuerpo, busque ayuda médica inmediata.

P - O símbolo do contentor de lixo barrado indica que o produto é sujeito à recolha diferenciada. Devido às características técnicas, o produto se eliminado indevidamente, pode se tornar perigoso

para a saúde e meio ambiente. Por esta razão o produto não deve ser eliminado junto com o lixo sólido urbano. O usuário deverá portanto entregar o equipamento sem mais utilização nos centros de recolha específicos para lixo eletrônico e eletrotécnico, ou então entregá-lo ao revendedor no momento da aquisição de um novo equipamento de tipo equivalente, na proporção de um a um ou entregá-lo gratuitamente, em caso de produtos de dimensões muito pequenas, nas lojas que oferecem este serviço. A recolha diferenciada adequada para a entrega em seguida do equipamento inutilizável à reciclagem, ao tratamento e à eliminação ambiental compatível contribui à evitação de possíveis efeitos negativos para a saúde e o meio ambiente e favorece a reutilização e/ou a reciclagem dos materiais com os quais é composto o equipamento. A eliminação abusiva do produto comporta a aplicação das sanções previstas pela normativa vigente. Diferentes tipos de baterias novas e usadas não devem ser misturadas. Não utilize baterias recarregáveis e não tente recarregar as pilhas que não podem ser recarregadas; recomenda-se utilizar somente baterias do mesmo tipo ou equivalentes às que foram recomendadas. Insérir as pilhas seguindo a correta polaridade (+/-); para substituir as pilhas: tire a tampa, remover do vão as pilhas descarregadas, inserir as pilhas novas com atenção à polaridade, reposicionar a tampa. Não deixe as pilhas ou eventuais ferramentas ao alcance das crianças; não jogue as pilhas descarregadas no fogo e não as desperdice no meio ambiente, coloque-as nos contentores para a recolha diferenciada; não ligue entre os electrodos do vão das pilhas para evitar curtos-circuitos. Proteja o vão das pilhas da humidade e da chuva. Guarde para futuras referências. Advertência! Esse produto contém bateria moeda. Uma eletro moeda se ingerida pode provocar graves queimaduras químicas internas. Elimine imediatamente as baterias exaustas: mantenha as baterias novas e usadas longe das crianças. Se achar que as baterias podem ter sido ingeridas ou colocadas no interior de uma parte qualquer do corpo, procure imediatamente assistência médica.

GR - Το ακυρωμένο σύμβολο κάθε απορριμμάτων υποδεικνύει ότι το προϊόν υπόκειται σε ανακύκλωση. Για τα τεχνικά χαρακτηριστικά του, το προϊόν, εάν δεν απορριφθεί σωστά, μπορεί να είναι επικίνδυνο για την υγεία μας και το περιβάλλον. Για το λόγο αυτό, το προϊόν δεν πρέπει να απορρίπτεται μαζί με τα στερεά αστικά απόβλητα. Κατά συνέπεια, η χρήστη θα πρέπει να μεταφέρει τον συσκευή στο τέλος της λειτουργικής ζωής της σε κατάλληλα διαφοροποιημένα κέντρα συλλογής για ηλεκτρονικές συσκευές και ηλεκτρο-τεχνικά απόβλητα, ή να την επιστρέψει στον λιανοπωλητή κατά την αγορά μιας νέας συσκευής ισοδύναμου τύπου, ή να την αποδώσει δωρεάν, σε περίπτωση πολύ μικρών διαστάσεων σε καταστήματα που παρέχουν αυτή την υπηρεσία. Η κατάλληλη ξεχωριστή συλλογή για την μετέπειτα πρόωθηση στην ανακύκλωση, επεξεργασία και περιβαλλοντικά συμβατή διάθεση συμβάλλει στην αποφυγή αρνητικών επιπτώσεων για το περιβάλλον και την υγεία και προωθεί την επαναχρησιμοποίηση ή / και ανακύκλωση των υλικών που αποτελούν τον εξοπλισμό. Παράνομη απόρριψη του προϊόντος από τον ιδιοκτήτη συνεπάγεται την εφαρμογή των διοικητικών κυρώσεων που προβλέπονται από το νόμο. Μην χρησιμοποιείτε μαζί καινούριες και χρησιμοποιημένες μπαταρίες. Μην χρησιμοποιείτε επαναφορτιζόμενες μπαταρίες και μην προσπαθήσετε να επαναφορτίσετε απλές μπαταρίες. Προτινείται να χρησιμοποιείτε μόνο μπαταρίες ίδιου τύπου ή αντίστοιχες με αυτές που συστατούνται. Εισάγετε τις μπαταρίες με τη σωστή πολικότητα (+/-). Για να αντικαταστήσετε τις μπαταρίες, αφαιρέστε το κάλυμμα, αφαιρέστε τις άδεις μπαταρίες από το χώρο μπαταριών, βάλτε τις νέες μπαταρίες προσέχοντας την πολικότητα, επανατοποθετήστε το κάλυμμα. Μην αφήνετε τα παιδιά να έρθουν σε επαφή με μπαταρίες ή άλλα εξαρτήματα. Μην πετάτε τις άδεις μπαταρίες στη φωτιά ή στο περιβάλλον, αλλά χρησιμοποιήστε κάποια υπηρεσία ανακύκλωσης. Μην ενώνετε τους πόλους στις άδεις μπαταρίες για να μην προκαλέσετε βραχυκύκλωμα. Ο χώρος των μπαταριών πρέπει να προστατεύεται από την υγρασία και τη βροχή. Κρατήστε αυτές τις οδηγίες για μελλοντική χρήση.

Προσοχή! Αυτό το προϊόν περιέχει μπαταρία τύπου νομισμάτων. Μην μπαταρία σε σχήμα νομισμάτων σε περίπτωση κατάποσης μπορεί να προκαλέσει σοβαρά εσωτερικά ζημιά εγκαύματα. Απορρίψτε αμέσως τις χρησιμοποιημένες μπαταρίες κρατήστε τις καινούριες και τις χρησιμοποιημένες μπαταρίες μακριά από παιδιά. Εάν πιστεύετε ότι οι μπαταρίες μπορεί να είναι καταποθή ή τοποθετηθεί σε οποιοδήποτε άλλο μέρος του σώματος, ζητήστε αμέσως ιατρική βοήθεια.

HR - Oznaka prekrizane kante za otpad označava da je proizvod namijenjen za odvojenje prikupljanje otpada. Zbog svojih tehničkih karakteristika, ako proizvod nije pravilno odložen, može biti opasan za zdravlje i okoliš. Zbog toga proizvod ne smije bit odložen zajedno s gradskim otpadom. Korisnik treba odložiti nefunkcionalni uređaj u određeni centar za odvojenje prikupljanje elektronskog i elektrotehničkog otpada, ili predati prodavaču u trenutku kupnje novog proizvoda istog tipa ili predati bez plaćanja dodatnih troškova, u slučaju proizvoda malih dimenzija, u centrima koji nude ovaj tip usluge. Adekvatno odvojenje prikupljanje otpada za naredno recikliranje odbačenih uređaja, za tretiranje i odaganje u skladu s okolnim doprinosi i izbjegavanje negativnog utjecaja na zdravlje i okoliš te pomaže za naknadno korištenje i/ili recikliranje materijala od kojeg se sastoji uređaj. Neprimjereno odlaganje proizvoda stvara komplikacije te sankcije predviđene važećim odredbama. Različite nove i korištene baterije trebete razvrstati. Ne koristite i ne punite nepunjene baterije. Koristite isključivo baterije iste vrste ili slične onima koje se preporučuju. Pravilno umetnite baterije prema polaritetu (+/-). Kako biste zamijenili baterije, otvorite poklopac, izvadite istrošene baterije iz ležišta, umetnite nove baterije - pazite na polaritet, te zatvorite poklopac. Ne ostavljajte baterije i ostali pribor na volatnu djecu. Ne bacajte istrošene baterije u vatra ni u prirodu, već ih odložite na posebno označena mjesta. Kako biste izbjegli kratki spoj ne spajajte elektrode iz ležišta baterija. Sačuvajte ove upute. Opze! Ovaj proizvod sadrži bateriju u obliku kovčice. Ako se proguta, baterija u obliku kovčice može prouzročiti ozbiljne unutarnje kemijske opekline. Bacite odmah istrošene baterije: držite nove i rabljene baterije dalje od djece. Ako smatrate da su baterije možda progutane ili stavljene u bilo koji dio tijela, odmah potražite liječničku pomoć.

Art. 586128

Importato e fabbricato da: GENERAL TRADE SPA - Via G. Cassano - Km 2,2 - 74015 Martina Franca (TA) ITALY  
customer@generaltrade.it - www.generaltrade.it - Prodotto di provenienza Extra-UE

